



COMUNE DI GIUSTENICE

PROVINCIA DI SAVONA

C. F. e P. IVA 00336100094

UFFICIO TECNICO COMUNALE



REGOLAMENTO EDILIZIO

Novembre 2017

Approvato con D.C.C. n. 30 del 13 novembre 2017

Responsabile del Procedimento e Redazione:

Ing. Andrea BOIDO

Responsabile dell'Ufficio Tecnico:

Geom. Pierluigi VASSALLO

Sindaco ed Assessore all'Urbanistica:

Dott. Mauro BOETTO

Segretario Comunale:

Dott.ssa Federica MORABITO

INDICE

Oggetto	Pag.
Parte Prima	3
➤ Principi generali e disciplina generale dell'attività edilizia	3
➤ Quadro delle definizioni uniformi e specificazioni tecniche per la relativa applicazione	19
Parte Seconda	
➤ Disposizioni regolamentari comunali in materia edilizia	27
TITOLO I – DISPOSIZIONI ORGANIZZATIVE E PROCEDURALI	
Capo I – SUE, SUAP e organismi tecnici consultivi	27
Capo II – Altre procedure e adempimenti edilizi	41
TITOLO II – DISCIPLINA DELLA ESECUZIONE DEI LAVORI	48
Capo I – Norme procedimentali sull'esecuzione dei lavori	48
Capo II – Norme tecniche sull'esecuzione dei lavori	56
TITOLO III – DISPOSIZIONI PER LA QUALITÀ URBANA, PRESCRIZIONI COSTRUTTIVE E FUNZIONALI	62
Capo I – Disciplina dell'oggetto edilizio	62
Capo II – Disciplina degli spazi aperti, pubblici o di uso pubblico	73
Capo III – Tutela degli spazi verdi e dell'ambiente	76
Capo IV – Infrastrutture e reti tecnologiche	77
Capo V – Recupero urbano, qualità architettonica e inserimento paesaggistico	80
Capo VI – Elementi costruttivi	91
TITOLO IV – VIGILANZA E SISTEMI DI CONTROLLO	95
TITOLO V - NORME TRANSITORIE	96

Parte Prima

Principi generali e disciplina generale dell'attività edilizia.

Il presente regolamento disciplina:

- le attività di trasformazione edilizia del territorio comunale;
- ogni altra attività che comporti modificazione dell'ambiente sia urbano che rurale;
- le condizioni igienico-sanitarie del suolo e dell'abitato.

Il Consiglio Comunale e gli altri organi del Comune con riferimento alla propria sfera di competenza, con appositi provvedimenti di carattere generale, regolano l'applicazione degli istituti previsti e disciplinati dal presente regolamento.

Ricognizione delle disposizioni incidenti sugli usi e le trasformazioni del territorio e sull'attività edilizia.

L'aggiornamento degli elenchi ricognitivi della disciplina generale dell'attività edilizia contenuti nella parte prima del regolamento edilizio comunale non comporta variante al regolamento edilizio soggetta alla procedura di approvazione prevista dall'articolo 3 della l.r. 16/2008 e s.m.

Il suddetto elenco è da intendersi suscettibile di aggiornamento secondo le modalità previste dalla DGR n.316 del 14 aprile 2017.

A.	DISCIPLINA DEI TITOLI ABILITATIVI, DELL'ESECUZIONE DEI LAVORI E DEL CERTIFICATO DI CONFORMITÀ EDILIZIA E DI AGIBILITÀ
	DECRETO DEL PRESIDENTE DELLA REPUBBLICA 6 giugno 2001, n. 380 (Testo unico delle disposizioni legislative e regolamentari in materia edilizia)
	LEGGE REGIONALE 6 giugno 2008 n. 16 e s.m. (Disciplina dell'attività edilizia)
	A.1 Edilizia residenziale
	A.2 Edilizia non residenziale
	DECRETO DEL PRESIDENTE DELLA REPUBBLICA 7 settembre 2010, n. 160 (Regolamento per la semplificazione ed il riordino della disciplina sullo sportello unico per le attività produttive, ai sensi dell'articolo 38, comma 3, del decreto-legge 25 giugno 2008, n. 112, convertito, con modificazioni, dalla legge 6 agosto 2008, n. 133)

		LEGGE REGIONALE 5 aprile 2012 n. 10 (Disciplina per l'esercizio delle attività produttive e riordino dello sportello unico)
		DECRETO DEL PRESIDENTE DELLA REPUBBLICA 13 marzo 2013, n. 59 (Regolamento recante la disciplina dell'autorizzazione unica ambientale e la semplificazione di adempimenti amministrativi in materia ambientale gravanti sulle piccole e medie imprese e sugli impianti non soggetti ad autorizzazione integrata ambientale, a norma dell'articolo 23 del decreto-legge 9 febbraio 2012, n. 5, convertito, con modificazioni, dalla legge 4 aprile 2012, n. 35)
		A.3 Impianti per la produzione di energia da fonti rinnovabili
		DECRETO LEGISLATIVO 29 dicembre 2003, n. 387 (Attuazione della direttiva 2001/77/CE relativa alla promozione dell'energia elettrica prodotta da fonti energetiche rinnovabili nel mercato interno dell'elettricità)
		LEGGE REGIONALE 6 giugno 2008 n. 16 e s.m. (Disciplina dell'attività edilizia), artt. 28, 67 comma 3. LEGGE REGIONALE 29 maggio 2007 n. 22 e s.m. (Norme in materia di energia)
		DECRETO DEL MINISTERO DELLO SVILUPPO ECONOMICO 10 settembre 2010 (Linee guida per l'autorizzazione degli impianti alimentati da fonti rinnovabili)
		DECRETO LEGISLATIVO 3 marzo 2011, n.28 (Attuazione della direttiva 2009/28/CE sulla promozione dell'uso dell'energia da fonti rinnovabili, recante modifica e successiva abrogazione delle direttive 2001/77/CE e 2003/30/CE)
		A.4 Condizioni di efficacia dei titoli edilizi e altri adempimenti generali
		DECRETO LEGISLATIVO 9 aprile 2008, n. 81 (Attuazione dell'articolo 1 della legge 3 agosto 2007, n. 123, in materia di tutela della salute e della sicurezza nei luoghi di lavoro), in particolare articoli 90, comma 9, lettere a), b) e c) e 99
		DECRETO LEGISLATIVO 6 settembre 1989, n. 322 (Norme sul Sistema statistico nazionale e sulla riorganizzazione dell'Istituto nazionale di statistica, ai sensi dell'art. 24 della legge 23 agosto 1988, n. 400) in particolare l'articolo 7 (circa l'obbligo di fornire dati statistici sui permessi di costruire, DIA, SCIA, e dell'attività edilizia delle pubbliche amministrazioni (art. 7 DPR n. 380/2001), il cui rilevamento è stato stabilito, da ultimo, dal Decreto del Presidente del Consiglio dei Ministri 31 marzo 2011 – "Approvazione del Programma Statistico Nazionale 2011-2013 Edilizia Pubblica)
B.	REQUISITI E PRESUPPOSTI STABILITI DALLA LEGISLAZIONE URBANISTICA E SETTORIALE CHE DEVONO ESSERE OSSERVATI NELL'ATTIVITÀ EDILIZIA	
		B.1 I limiti inderogabili di densità, altezza, distanza fra i fabbricati e dai confini e dotazioni funzionali per i parcheggi
		DECRETO INTERMINISTERIALE 2 aprile 1968, n. 1444 (Limiti inderogabili di densità edilizia, di altezza, di distanza fra i fabbricati e rapporti massimi tra gli spazi destinati agli insediamenti residenziali e produttivi e spazi pubblici o riservati alle attività collettive, al verde pubblico o a parcheggi, da osservare ai fini della formazione dei nuovi strumenti urbanistici o della revisione di quelli esistenti, ai sensi dell'art. 17 della legge n. 765 del 1967). REGOLAMENTO REGIONALE 25 LUGLIO 2017, N. 2, (Determinazione nei P.U.C.

		delle dotazioni territoriali funzionali degli insediamenti e parametri per la fissazione dei limiti di densità edilizia, di altezza degli edifici, di distanza tra costruzioni e dalle strade, in attuazione dell'art. 34, commi 3,4 e 6 della l.r. 36/1997 e s.m.)
		LEGGE REGIONALE 6 giugno 2008 n. 16 e s.m. (Disciplina dell'attività edilizia), articolo 18.
		LEGGE 17 agosto 1942, n. 1150 (Legge urbanistica), in particolare articolo 41-sexies
		LEGGE REGIONALE 4 settembre 1997 n. 36 e s.m. (Legge Urbanistica Regionale); LEGGE REGIONALE 6 giugno 2008 n. 16 e s.m. (Disciplina dell'attività edilizia), articolo 19.
		LEGGE 17 agosto 1942, n. 1150 (Legge urbanistica), in particolare articolo 41-sexies
		CODICE CIVILE, in particolare articoli 873, 905, 906 e 907
		LEGGE 24 marzo 1989, n.122 (Disposizioni in materia di parcheggi, programma triennale per le aree urbane maggiormente popolate nonché modificazioni di alcune norme del testo unico sulla disciplina della circolazione stradale, approvato con decreto del Presidente della Repubblica 15 giugno 1959, n. 393), in particolare articolo 9
		DECRETO LEGISLATIVO 30 maggio 2008, n. 115 (Attuazione della direttiva 2006/32/CE relativa all'efficienza degli usi finali dell'energia e i servizi energetici e abrogazione della direttiva 93/76/CEE) <i>[N.B. I commi 1 e 2 dell'art.11 sono stati abrogati, a far tempo dal 19 luglio 2014, dall'art.18, comma 1, del Dlgs 4 luglio 2014, n.102]</i>
		DECRETO LEGISLATIVO 4 luglio 2014, n.102 (Attuazione della direttiva 2012/27/UE sull'efficienza energetica, che modifica le direttive 2009/125/CE e 2010/30/UE e abroga le direttive 2004/8/CE e 2006/32/CE), in particolare art.14
		LEGGE REGIONALE 6 giugno 2008 n. 16 e s.m. (Disciplina dell'attività edilizia), articolo 67, comma 2.
		B.2 Rispetti (stradale, ferroviario, aeroportuale, cimiteriale, degli acquedotti e impianti di depurazione, degli elettrodotti, dei gasdotti, del demanio marittimo)
		B.2.1 Fasce di rispetto stradali
		DECRETO LEGISLATIVO 30 aprile 1992, n. 285 (Nuovo codice della strada) in particolare articoli 16, 17 e 18
		DECRETO DEL PRESIDENTE DELLA REPUBBLICA 16 dicembre 1992, n. 495 (Regolamento di esecuzione e di attuazione del nuovo codice della strada), in particolare articoli 26, 27 e 28
		DECRETO INTERMINISTERIALE 1 aprile 1968, n. 1404 (Distanze minime a protezione del nastro stradale da osservarsi nella edificazione fuori del perimetro dei centri abitati, di cui all'art. 19 della legge n. 765 del 1967)
		DECRETO INTERMINISTERIALE 2 aprile 1968, n. 1444 (Limiti inderogabili di densità edilizia, di altezza, di distanza fra i fabbricati e rapporti massimi tra gli spazi destinati agli insediamenti residenziali e produttivi e spazi pubblici o riservati alle attività collettive, al verde pubblico o a parcheggi, da osservare ai fini della

	<p>formazione dei nuovi strumenti urbanistici o della revisione di quelli esistenti, ai sensi dell'art. 17 della legge n. 765 del 1967), in particolare articolo 9 per distanze minime tra fabbricati tra i quali siano interposte strade destinate al traffico veicolare.</p> <p>REGOLAMENTO REGIONALE 25 LUGLIO 2017, N. 2, (Determinazione nei P.U.C. delle dotazioni territoriali funzionali degli insediamenti e parametri per la fissazione dei limiti di densità edilizia, di altezza degli edifici, di distanza tra costruzioni e dalle strade, in attuazione dell'art. 34, commi 3,4 e 6 della l.r. 36/1997 e s.m.)</p>
	<p>B.2.2 Rispetti ferroviari (tramvie, ferrovie metropolitane e funicolari terrestri su rotaia)</p>
	<p>DECRETO DEL PRESIDENTE DELLA REPUBBLICA 11 luglio 1980, n. 753 (Nuove norme in materia di polizia, sicurezza e regolarità dell'esercizio delle ferrovie e di altri servizi di trasporto) in particolare Titolo III, articoli da 49 a 60</p>
	<p>B.2.3 Fasce di rispetto degli aeroporti e aerodromi</p>
	<p>REGIO DECRETO 30 marzo 1942, n. 327 (codice della navigazione), in particolare articoli 714 e 715</p>
	<p>B.2.4 Rispetto cimiteriale</p>
	<p>REGIO DECRETO 27.07.1934 n. 1265 (testo unico leggi sanitarie), in particolare art. 338, come modificato dall'articolo 28 della legge 1 agosto 2002, n. 166</p>
	<p>DECRETO PRESIDENTE DELLA REPUBBLICA 10 agosto 1990, n. 285 (Approvazione del Nuovo Regolamento di Polizia Mortuaria), in particolare articolo 57</p>
	<p>B.2.5 Fascia di rispetto dei corsi d'acqua</p>
	<p>REGIO DECRETO 25 luglio 1904, n. 523 (Testo unico delle disposizioni di legge intorno alle opere idrauliche delle diverse categorie) In particolare articolo 96, comma primo, lettera f)</p>
	<p>Regolamento regionale 14 luglio 2011, n.3 "Regolamento recante disposizioni in materia di tutela delle aree di pertinenza dei corsi d'acqua"</p>
	<p>B.2.6 Fascia di rispetto acquedotti (aree di salvaguardia delle acque superficiali e sotterranee destinate al consumo umano)</p>
	<p>DECRETO LEGISLATIVO 3 aprile 2006 n. 152 (Norme in materia ambientale), in particolare articoli 94, 134 e 163</p>
	<p>Piano di tutela delle acque approvato con deliberazione del Consiglio regionale del 29 marzo 2016, n.11</p>
	<p>B.2.7. Fascia di rispetto dei depuratori</p>
	<p>DECRETO LEGISLATIVO 3 aprile 2006 n. 152 (Norme in materia ambientale), articolo 170</p>
	<p>DELIBERA DEL COMITATO DEI MINISTRI PER LA TUTELA DELLE ACQUE DALL'INQUINAMENTO 4 febbraio 1977 (Criteri, metodologie e norme tecniche generali di cui all'art. 2, lettere b), d) ed e), della L. 10 maggio 1976, n. 319, recante</p>

		norme per la tutela delle acque dall'inquinamento), in particolare punto 1.2 dell'Allegato 4
		B.2.8 Distanze dalle sorgenti dei campi elettrici, magnetici ed elettromagnetici
		LEGGE 22 febbraio 2001, n. 36 (Legge quadro sulla protezione dalle esposizioni a campi elettrici, magnetici ed elettromagnetici)
		LEGGE REGIONALE 21 giugno 1999 n. 18 e s.m., capo VI bis- tutela dall'inquinamento elettromagnetico-.
		DECRETO DEL PRESIDENTE DEL CONSIGLIO DEI MINISTRI dell'8 luglio 2003 (Fissazione dei limiti di esposizione, dei valori di attenzione e degli obiettivi di qualità per la protezione della popolazione dalle esposizioni ai campi elettrici e magnetici alla frequenza di rete (50 Hz) generati dagli elettrodotti)
		DECRETO DEL MINISTERO DELL'AMBIENTE 10 settembre 1998, n.381 (Regolamento recante norme per la determinazione dei tetti di radiofrequenza compatibili con la salute umana) (si vedano anche le LINEE GUIDA applicative del DM 381/98 redatte dal Ministero dell'Ambiente)
		DECRETO DEL PRESIDENTE DEL CONSIGLIO DEI MINISTRI 8 luglio 2003 (Fissazione dei limiti di esposizione, dei valori di attenzione e degli obiettivi di qualità per la protezione della popolazione dalle esposizioni a campi elettrici, magnetici ed elettromagnetici generati a frequenze comprese tra 100 kHz e 300 GHz)
		DECRETO LEGISLATIVO 1 agosto 2003, n.259 "Codice delle comunicazioni elettroniche"
		DECRETO DEL MINISTERO DELL'AMBIENTE E DELLA TUTELA DEL TERRITORIO E DEL MARE 29 maggio 2008 (Approvazione della metodologia di calcolo per la determinazione delle fasce di rispetto degli elettrodotti)
		DECRETO LEGISLATIVO 19 novembre 2007 n. 257 (Attuazione della direttiva 2004/40/CE sulle prescrizioni minime di sicurezza e di salute relative all'esposizione dei lavoratori ai rischi derivanti dagli agenti fisici – campi elettromagnetici)
		B.2.9 Fascia di rispetto dei metanodotti
		DECRETO DEL MINISTERO DELL'INTERNO 24 novembre 1984 (Norme di sicurezza antincendio per il trasporto, la distribuzione, l'accumulo e l'utilizzazione del gas naturale con densità non superiore a 0,8) (A decorrere dalla data di entrata in vigore (cioè 4.11.2008) dei DD.M.Svil.Econ. del 16/04/2008 e del 17/04/2008 sono abrogate le seguenti parti:- le prescrizioni di cui alla parte prima e quarta, per quanto inerente agli impianti di trasporto, ai sensi del D.M.Svil.Econ. del 17/04/2008,- la Sezione 1 (Disposizioni generali), la Sezione 3 (Condotte con pressione massima di esercizio non superiore a 5 bar), la Sezione 4 (Impianti di riduzione della pressione), la Sezione 5 (installazioni interne alle utenze industriali) e le Appendici: «Attraversamento in tubo di protezione» e «Cunicolo di protezione» ai sensi del D.M.Svil.Econ. del 16/04/2008)
		DECRETO DEL MINISTERO DELLO SVILUPPO ECONOMICO 16 aprile 2008 (Regola tecnica per la progettazione, costruzione, collaudo, esercizio e sorveglianza delle opere e dei sistemi di distribuzione e di linee dirette del gas naturale con densità non superiore a 0,8)
		DECRETO DEL MINISTERO DELLO SVILUPPO ECONOMICO 17 aprile 2008

	(Regola tecnica per la progettazione, costruzione, collaudo, esercizio e sorveglianza delle opere e degli impianti di trasporto di gas naturale con densità non superiore a 0,8).
	B.2.10 Fascia di rispetto del demanio marittimo
	REGIO DECRETO 30 marzo 1942, n. 327 (codice della navigazione), in particolare articolo 55
	LEGGE REGIONALE 28 aprile 1999 n. 13 (Disciplina delle funzioni in materia della costa, 8ideiussoria degli arenili, protezione e osservazione dell'ambiente marino costiero, demanio marittimo e porti)
	B.3 Servitù militari
	DECRETO LEGISLATIVO 15 marzo 2010, n. 66 (Codice dell'ordinamento militare), in particolare il Libro II, Titolo VI, articolo 320 e ss. (Limitazioni a beni e attività altrui nell'interesse della difesa)
	DECRETO DEL PRESIDENTE DELLA REPUBBLICA 15 marzo 2010, n. 90 (Testo unico delle disposizioni regolamentari in materia di ordinamento militare, a norma dell'articolo 14 della legge 28 novembre 2005, n. 246) in particolare il Titolo VI (Limitazioni a beni e attività altrui nell'interesse della difesa)
	DECRETO MINISTERIALE 20 aprile 2006 (Applicazione della parte aeronautica del Codice di navigazione, di cui al D.Lgs. 9 maggio 2005, n. 96, e successive modificazioni.)
	B.4 Accessi stradali
	DECRETO LEGISLATIVO 30 aprile 1992, n. 285 (Nuovo codice della strada) in particolare articolo 22
	DECRETO DEL PRESIDENTE DELLA REPUBBLICA 16 dicembre 1992, n. 495 (Regolamento di esecuzione e di attuazione del nuovo codice della strada), in particolare articoli 44, 45 e 46
	DECRETO DEL MINISTERO PER LE INFRASTRUTTURE 5 novembre 2001 (Norme funzionali e geometriche per la costruzione delle strade)
	B.5 Zone interessate da stabilimenti a rischio di incidente rilevante
	DECRETO LEGISLATIVO 26 giugno 2015 n. 105 (Attuazione della direttiva 2012/18/UE relativa al controllo del pericolo di incidenti rilevanti connessi con sostanze pericolose)
	DECRETO DEL MINISTERO DEI LAVORI PUBBLICI 9 maggio 2001 (Requisiti minimi di sicurezza in materia di pianificazione urbanistica e territoriale per le zone interessate da stabilimenti a rischio di incidente rilevante)
	B.6 Siti contaminati
	DECRETO LEGISLATIVO 3 aprile 2006, n. 152 (Norme in materia ambientale), in particolare Parte Quarta Titolo V "Bonifica di siti contaminati"
	LEGGE REGIONALE 9 aprile 2009 n. 10 e s.m. (Norme in materia di bonifiche di siti

		contaminati)
C.	VINCOLI E TUTELE	
	C.1 Beni culturali (immobili che presentano interesse artistico, storico, archeologico o etnoantropologico)	
	DECRETO LEGISLATIVO 22 gennaio 2004, n. 42 (Codice dei beni culturali e del paesaggio, ai sensi dell'articolo 10 della legge 6 luglio 2002, n. 137) in particolare Parte II, Titolo I, Capo I	
	LEGGE 14 gennaio 2013 n. 10 (Norme per lo sviluppo degli spazi verdi urbani)	
	C.2 Beni paesaggistici	
	DECRETO LEGISLATIVO 22 gennaio 2004, n. 42 (Codice dei beni culturali e del paesaggio, ai sensi dell'articolo 10 della legge 6 luglio 2002, n. 137) in particolare Parte III	
	D.P.R. 13 FEBBRAIO 2017, N. 31 (Regolamento recante individuazione degli interventi esclusi dall'autorizzazione paesaggistica o sottoposti a procedura 9ideiussoria9al semplificata).	
	LEGGE REGIONALE 6 giugno 2014 n. 13 e s.m. (Testo unico della normativa regionale in materia di paesaggio).	
	DECRETO DEL PRESIDENTE DELLA REPUBBLICA 13 febbraio 2017 n. 31 (Regolamento recante individuazione degli interventi esclusi dall'autorizzazione paesaggistica o sottoposti a procedura 9ideiussoria9al semplificata)	
	DECRETO DEL PRESIDENTE DEL CONSIGLIO DEI MINISTRI 12 dicembre 2005 (Individuazione della documentazione necessaria alla verifica della compatibilità paesaggistica degli interventi proposti, ai sensi dell'articolo 146, comma 3, del DLgs 22 gennaio 2004, n. 42, e s.m.i. – Codice dei beni culturali e del paesaggio)	
	DIRETTIVA DEL PRESIDENTE DEL CONSIGLIO DEI MINISTRI 9 febbraio 2011 (Valutazione e riduzione del rischio sismico del patrimonio culturale con riferimento alle Norme tecniche per le costruzioni di cui al decreto del Ministero delle infrastrutture e dei trasporti del 14 gennaio 2008)	
	C.3 Vincolo idrogeologico	
	REGIO DECRETO LEGGE 30 dicembre 1923, n. 3267 (Riordinamento e riforma della legislazione in materia di boschi e di terreni montani)	
	REGIO DECRETO 16 maggio 1926, n. 1126 (Approvazione del regolamento per l'applicazione del RDL 30 dicembre 1923, n. 3267, concernente il riordinamento e la riforma della legislazione in materia di boschi e di terreni montani)	
	LEGGE REGIONALE 22 gennaio 1999 n. 4 (Norme in materia di foreste e di assetto idrogeologico), articolo 34	
	REGOLAMENTO REGIONALE n.1 del 29 giugno 1999 (Regolamento delle prescrizioni di massima e di Polizia forestale)	
	LEGGE REGIONALE 12 aprile 2011 n. 7 (Disciplina di riordino e razionalizzazione delle funzioni svolte dalle comunità montane soppresse e norme di attuazione per la liquidazione)	

		C.4 Vincolo idraulico
		REGIO DECRETO 25 luglio 1904, n. 523 (Testo unico sulle opere idrauliche) in particolare articolo 98
		DECRETO LEGISLATIVO 3 aprile 2006, n. 152 (Norme in materia ambientale), in particolare articolo 115
		REGOLAMENTO REGIONALE 14 luglio 2011 n. 3 e s.m.(Regolamento recante disposizioni in materia di tutela delle aree di pertinenza dei corsi d'acqua)
		C.5 Aree naturali protette
		LEGGE 6 dicembre 1991, n. 394 (Legge quadro sulle aree protette)
		LEGGE REGIONALE 22 febbraio 1995 n. 12 e s.m. (Riordino delle aree protette)
		C.6 Siti della Rete Natura 2000
		DECRETO DEL PRESIDENTE DELLA REPUBBLICA 8 settembre 1997, n. 357 (Regolamento recante attuazione della direttiva 92/43/CEE relativa alla conservazione degli habitat naturali e seminaturali, nonché della flora e della fauna selvatiche)
		LEGGE REGIONALE 10 luglio 2009 n. 28 e s.m. (Disposizioni in materia di tutela e valorizzazione della biodiversità)
		DECRETO DEL MINISTERO DELL'AMBIENTE E DELLA TUTELA DEL TERRITORIO 3 settembre 2002 (Linee guida per la gestione dei siti della Rete Natura 2000)
		Deliberazione della Giunta regionale 18.1.2013, n.30 "Legge regionale n.28/2009. Approvazione criteri e indirizzi procedurali per la valutazione di incidenza di piani, progetti ed interventi. Sostituzione d.G.R. n.328/2006"
		C.7 Interventi soggetti a valutazione di impatto ambientale
		DECRETO LEGISLATIVO 3 aprile 2006, n. 152 (Norme in materia ambientale) in particolare Parte Seconda
		LEGGE REGIONALE 30 dicembre 1998 n. 38 e s.m. (Disciplina della valutazione di impatto ambientale)
D.	NORMATIVA TECNICA	
		D.1 Requisiti igienico-sanitari (dei locali di abitazione e dei luoghi di lavoro)
		REGIO DECRETO 27 luglio 1934, n. 1265 (Testo unico delle leggi sanitarie), in particolare articoli 218 e 344
		DECRETO DEL MINISTERO DELLA SANITÀ 5 luglio 1975 (Modificazioni alle istruzioni ministeriali 20 giugno 1896, relativamente all'altezza minima ed ai requisiti igienico-sanitari principali dei locali di abitazione), come modificato dal Decreto del Ministero della Sanità 9 giugno 1999 (Modificazioni in materia dell'altezza minima e dei requisiti igienicosanitari principali dei locali di abitazione)

		LEGGE REGIONALE 6 giugno 2008 n. 16 e s.m. (Disciplina dell'attività edilizia), articoli 11 e 78
		DECRETO LEGISLATIVO 9 aprile 2008, n. 81 (Attuazione dell'articolo 1 della legge 3 agosto 2007, n. 123, in materia di tutela della salute e della sicurezza nei luoghi di lavoro), in particolare articoli 63. 65, Allegato IV e Allegato XIII
		D.2 Sicurezza statica e normativa antisismica
		ORDINANZA DEL PRESIDENTE DEL CONSIGLIO DEI MINISTRI 20.03.2003 n. 3274 (Primi elementi in materia di criteri generali per la classificazione sismica del territorio nazionale e di normative tecniche per le costruzioni in zona sismica) in particolare Allegato 1 (Criteri per l'individuazione delle zone sismiche individuazione, formazione e aggiornamento degli elenchi nelle medesime zone) Allegato A (classificazione sismica dei comuni italiani)
		ORDINANZA DEL PRESIDENTE DEL CONSIGLIO DEI MINISTRI n.3519 del 28. Aprile 2006 "Criteri generali per l'individuazione delle zone sismiche e per la formazione e l'aggiornamento degli elenchi delle medesime zone"
		LEGGE REGIONALE 21 luglio 1983 n. 29 e s.m. (Costruzioni in zone sismiche-Deleghe e norme urbanistiche particolari) LEGGE REGIONALE 28 DICEMBRE 2009, n. 63 e s.m. art. 18 (Applicazione dell'art. 104, comma 2, del D.P.R. 6 giugno 2001 n. 380) DELIBERA DELLA GIUNTA REGIONALE 30 settembre 2013 n. 1184 (art.5 bis della legge regionale n.29/1983. Prima individuazione degli interventi non soggetti all'autorizzazione sismica ai fini dell'avvio dei lavori di cui all'art.94 del D.P.R. N.380/2001) DELIBERA DELLA GIUNTA REGIONALE 20 dicembre 2013 n. 1662 (Art. 5bis, comma 1 lett.c), L.r. n. 29/1983. Indirizzi interpretativi in merito alla definizione interventi sopraelevazione e ampliamento sugli edifici esistenti ai fini applicazione della normativa in materia di costruzioni in zone sismiche);
		DECRETO DEL MINISTERO DELLE INFRASTRUTTURE 14 gennaio 2008 (Approvazione delle nuove norme tecniche per le costruzioni)
		CIRCOLARE DEL MINISTERO PER LE INFRASTRUTTURE 2 febbraio 2009, n. 617 (Istruzioni per l'applicazione delle "Nuove norme tecniche per le costruzioni" di cui al D.M. 14 gennaio 2008)
		DECRETO DEL PRESIDENTE DELLA REPUBBLICA 6 giugno 2001, n. 380 (Testo unico delle disposizioni legislative e regolamentari in materia edilizia)
		DECRETO DEL MINISTERO DEI LAVORI PUBBLICI 15 maggio 1985 (Accertamenti e norme tecniche per la certificazione di idoneità statica delle costruzioni abusive (art. 35, comma 4, Legge 28 febbraio 1985 n. 47), come modificato dal Decreto del M. LL. PP. 20 settembre 1985
		D.3 Opere di conglomerato cementizio armato, normale e precompresso ed a struttura metallica
		DECRETO DEL PRESIDENTE DELLA REPUBBLICA 6 giugno 2001, n. 380 (Testo unico delle disposizioni legislative e regolamentari in materia edilizia) in particolare articoli 53, 58, 59, 60, e Parte II, Capo II (articoli da 64 a 76)

	LEGGI REGIONALI 21 luglio 1983 n. 29 e s.m. (Costruzioni in zone sismiche-Deleghe e norme urbanistiche particolari), articolo 6 bis, comma 5
	D.4 Eliminazione e superamento delle barriere architettoniche negli edifici privati pubblici e privati aperti al pubblico
	DECRETO DEL PRESIDENTE DELLA REPUBBLICA 6 giugno 2001, n. 380 (Testo unico delle disposizioni legislative e regolamentari in materia edilizia) in particolare Parte II, Capo III
	LEGGI REGIONALI 12 giugno 1989 n. 15 e s.m. (Abbattimento delle barriere architettoniche e localizzative)
	LEGGI 5 febbraio 1992, n. 104 (Legge-quadro per l'assistenza, l'integrazione sociale e i diritti delle persone handicappate) in particolare articolo 24
	LEGGI 28 febbraio 1986, n. 41 (Disposizioni per la formazione del bilancio annuale e pluriennale dello Stato – legge finanziaria 1986), in particolare articolo 32, comma 20, secondo periodo
	DECRETO DEL MINISTRO DEI LAVORI PUBBLICI 14 giugno 1989, n. 236 (Prescrizioni tecniche necessarie a garantire l'accessibilità, l'adattabilità e la visitabilità degli edifici privati e di edilizia residenziale pubblica, ai fini del superamento e dell'eliminazione delle barriere architettoniche)
	DECRETO DEL PRESIDENTE DELLA REPUBBLICA 24 luglio 1996, n. 503 (Regolamento recante norme per l'eliminazione delle barriere architettoniche negli edifici, spazi e servizi pubblici)
	CIRCOLARE DEL MINISTERO DELL'INTERNO 1 marzo 2002, n. 4 (Linee guida per la valutazione della sicurezza antincendio nei luoghi di lavoro ove siano presenti persone disabili)
	LEGGI REGIONALI 15 febbraio 2010, n. 5 e s.m. (Norme tecniche e procedurali per la prevenzione delle cadute dall'alto nei cantieri temporanei o mobili)
	D.5 Sicurezza degli impianti
	DECRETO DEL MINISTERO DELLO SVILUPPO ECONOMICO 22 gennaio 2008, n. 37 (Regolamento concernente l'attuazione dell'articolo 11-quaterdecies, comma 13, lettera a) della legge n. 248 del 2005, recante riordino delle disposizioni in materia di attività di installazione degli impianti all'interno degli edifici)
	DECRETO DEL PRESIDENTE DELLA REPUBBLICA 30 aprile 1999, n. 162 (Regolamento recante norme per l'attuazione della direttiva 95/16/CE sugli ascensori e di semplificazione dei procedimenti per la concessione del nulla osta per ascensori e montacarichi, nonché della relativa licenza di esercizio)
	DECRETO LEGISLATIVO 3 aprile 2006, n. 152 (Norme in materia ambientale), in particolare Parte quinta (Norme in materia di tutela dell'aria e di riduzione delle emissioni in atmosfera), Titolo I (Prevenzione e limitazione delle emissioni in atmosfera di impianti e attività) e Titolo II (Impianti termici civili)
	LEGGI REGIONALI 15 FEBBRAIO 2010, N. 5 E S.M. (Norme tecniche e procedurali per la prevenzione delle cadute dall'alto nei cantieri temporanei o mobili)
	D.6 Prevenzione degli incendi e degli infortuni

	DECRETO DEL PRESIDENTE DELLA REPUBBLICA 1 agosto 2011, n. 151 (Regolamento recante semplificazione della disciplina dei procedimenti relativi alla prevenzione degli incendi, a norma dell'articolo 49, comma 4-quater, del decreto-legge 31 maggio 2010, n. 78, convertito, con modificazioni, dalla legge 30 luglio 2010, n. 122)
	DECRETO DEL MINISTERO DELL'INTERNO 7 agosto 2012 (Disposizioni relative alle modalità di presentazione delle istanze concernenti i procedimenti di prevenzione incendi e alla documentazione da allegare, ai sensi dell'articolo 2, comma 7, del decreto del Presidente della Repubblica 1° agosto 2011, n. 151)
	DECRETO LEGISLATIVO 8 marzo 2006, n. 139 (Riassetto delle disposizioni relative alle funzioni ed ai compiti del Corpo nazionale dei vigili del fuoco, a norma dell'articolo 11 della legge 29 luglio 2003, n. 229)
	DECRETO DEL MINISTERO DELL'INTERNO 16 maggio 1987 (Norme di sicurezza antincendi per gli edifici di civile abitazione)
	DECRETO DEL MINISTERO DELL'INTERNO 10 marzo 1998 (Criteri generali di sicurezza antincendio e per la gestione dell'emergenza nei luoghi di lavoro)
	DECRETO DEL MINISTERO DELL'INTERNO 22 febbraio 2006 (Approvazione della regola tecnica di prevenzione incendi per la progettazione, la costruzione e l'esercizio di edifici e/o locali destinati ad uffici)
	DECRETO DEL MINISTERO DELL'INTERNO 18 settembre 2002 (Regola Tecnica prevenzione incendi strutture sanitarie)
	DECRETO DEL MINISTERO DELL'INTERNO 15 settembre 2005 (Approvazione della regola tecnica di prevenzione incendi per i vani degli impianti di sollevamento ubicati nelle attività soggette ai controlli di prevenzione incendi)
	DECRETO LEGISLATIVO 9 aprile 2008, n. 81 (Attuazione dell'articolo 1 della legge 3 agosto 2007, n. 123, in materia di tutela della salute e della sicurezza nei luoghi di lavoro)
	DECRETO DEL MINISTERO DELL'INTERNO 16 marzo 2012 (Piano straordinario biennale adottato ai sensi dell'articolo 15, commi 7 e 8, del decreto-legge 29 dicembre 2011, n. 216, convertito, con modificazioni, dalla legge 24 febbraio 2012, n. 14, concernente l'adeguamento alle disposizioni di prevenzione incendi delle strutture ricettive turistico-alberghiere con oltre venticinque posti letto, esistenti alla data di entrata in vigore del decreto del Ministro dell'interno 9 aprile 1994, che non abbiano completato l'adeguamento alle suddette disposizioni di prevenzione incendi)
	D.7 Demolizione o rimozione dell'amianto
	DECRETO LEGISLATIVO 25 luglio 2006, n. 257 (Attuazione della direttiva 2003/18/CE relativa alla protezione dei lavoratori dai rischi derivanti dall'esposizione all'amianto durante il lavoro)
	DECRETO LEGISLATIVO 9 aprile 2008, n. 81 (Attuazione dell'articolo 1 della legge 3 agosto 2007, n. 123, in materia di tutela della salute e della sicurezza nei luoghi di lavoro) in particolare articolo 256
	D.8 Contenimento del consumo energetico degli edifici
	DECRETO LEGISLATIVO 19 agosto 2005, n. 192 (Attuazione della direttiva

	2002/91/CE relativa al rendimento energetico nell'edilizia)
	<p>LEGGE REGIONALE 29 maggio 2007 n. 22 e s.m. (Norme in materia di energia);</p> <p>REGOLAMENTO REGIONALE 13 novembre 2012, n.6 e s.m. (Attuazione dell'articolo 29 della legge regionale 29 maggio 2007 n.22, così come modificata, in ultimo, dalla legge regionale n.32/2016);</p> <p>DELIBERA GIUNTA REGIONALE 26 ottobre 2015 n. 1190</p>
	<p>DECRETO DEL PRESIDENTE DELLA REPUBBLICA 2 aprile 2009, n. 59 (Regolamento di attuazione dell'articolo 4, comma 1, lettere a) e b), del decreto legislativo 19 agosto 2005, n. 192, concernente attuazione della direttiva 2002/91/CE sul rendimento energetico in edilizia) ¹</p>
	<p>DECRETO DEL MINISTERO DELLO SVILUPPO ECONOMICO 26 giugno 2009 (Linee guida nazionali per la certificazione energetica degli edifici)</p>
	<p>DECRETO DEL PRESIDENTE DELLA REPUBBLICA 26 agosto 1993, n. 412 (Regolamento recante norme per la progettazione, l'installazione, l'esercizio e la manutenzione degli impianti termici degli edifici ai fini del contenimento dei consumi di energia, in attuazione dell'art. 4, comma 4, della legge 9 gennaio 1991, n. 10), in quanto compatibile con la DAL n. 156/2008 (vedi punto 3.2. della medesima DAL)</p>
	<p>DECRETO DEL PRESIDENTE DELLA REPUBBLICA 16 aprile 2013, n. 74 (Regolamento recante definizione dei criteri generali in materia di esercizio, conduzione, controllo, manutenzione e ispezione degli impianti termici per la climatizzazione invernale ed estiva degli edifici e per la preparazione dell'acqua calda per usi igienici sanitari, a norma dell'articolo 4, comma 1, lettere a) e c), del decreto legislativo 19 agosto 2005, n. 192)</p> <p>DECRETI INTERMINISTERIALI del 26 giugno 2015, quali previsti dalla legge n.90/2013 ("Decreto requisiti minimi", "Linee guida nuovo APE 2015", "Decreto relazione tecnica di progetto")</p>
	D.9 Isolamento acustico (attivo e passivo) degli edifici
	<p>DECRETO DEL PRESIDENTE DEL CONSIGLIO DEI MINISTRI 1 marzo 1991 (Limiti di esposizione al rumore negli ambienti abitativi e nell'ambiente esterno)</p>
	<p>LEGGE 26 ottobre 1995, n. 447 (Legge quadro sull'inquinamento acustico)</p>
	<p>LEGGE REGIONALE 20 marzo 1998 n. 12 e s.m. (Disposizioni in materia di inquinamento acustico)</p>
	<p>DECRETO DEL PRESIDENTE DEL CONSIGLIO DEI MINISTRI 5 dicembre 1997 (Determinazione dei requisiti acustici passivi degli edifici)</p>
	<p>DECRETO DEL PRESIDENTE DEL CONSIGLIO DEI MINISTRI 14 novembre 1997 (Determinazione dei valori limite delle sorgenti sonore)</p>
	<p>DECRETO DEL PRESIDENTE DELLA REPUBBLICA 19 ottobre 2011, n. 227 (Regolamento per la semplificazione di adempimenti amministrativi in materia ambientale gravanti sulle imprese, a norma dell'articolo 49, comma 4-quater, del decreto-legge 31 maggio 2010, n. 78, convertito, con modificazioni, dalla legge 30 luglio 2010, n. 122.) in particolare l'art. 4.</p>

1

		D.10 Produzione di materiali da scavo
		DECRETO LEGISLATIVO 3 APRILE 2006 N. 152 (Norme in materia ambientale), in particolare articoli 184-bis, comma 2-bis, 185, comma 1, lettera c), 186 e 266, comma 7
		DECRETO-LEGGE 21 giugno 2013, n. 69 (Disposizioni urgenti per il rilancio dell'economia) convertito con modificazioni dalla legge 9 agosto 2013, n. 98, in particolare articoli art. 41 e 41-bis
		DELIBERA GIUNTA REGIONALE 26.05.2015 n. 714 "Linee guida circa la caratterizzazione dei rifiuti da costruzione e demolizione, prodotti nell'ambito di attività edili di piccole dimensioni ed avviati ad impianti di recupero in base alle procedure semplificate di cui al D.M. 5.2.1998"
		DECRETO DEL PRESIDENTE DELLA REPUBBLICA 13 GIUGNO 2017, n.120 (Regolamento recante la disciplina semplificata della gestione delle terre e rocce da scavo, ai sensi dell'art.8 del decreto legge 12 settembre 2014, n.133, convertito, con modificazioni, dalla legge 11 novembre 2014, n.164)
		D.11 Tutela delle acque dall'inquinamento (scarichi idrici domestici)
		DECRETO LEGISLATIVO 3 aprile 2006, n. 152 (Norme in materia ambientale), in particolare Parte terza, Sezione II (Tutela delle acque dall'inquinamento)
		LEGGE REGIONALE 16 agosto 1995 n. 43 e s.m. (Norme in materia di valorizzazione delle risorse idriche e di tutela delle acque dall'inquinamento). LEGGE REGIONALE 13 agosto 2007, n.29 (Disposizioni per la tutela delle risorse idriche).
		D.12 Prevenzione inquinamento luminoso
		LEGGE REGIONALE 29 settembre 2003, n. 19 (Norme in materia di riduzione dell'inquinamento luminoso e di risparmio energetico)
		LEGGE REGIONALE 29 maggio 2007 n. 22 e s.m. (Norme in materia di energia), articolo 20
E.		REQUISITI TECNICI E PRESCRIZIONI SPECIFICHE PER ALCUNI INSEDIAMENTI O IMPIANTI
		E.1 Strutture commerciali
		LEGGE REGIONALE 2 gennaio 2007 n.1 e s.m. (Testo unico in materia di commercio); DELIBERA DEL CONSIGLIO REGIONALE n. 31 del 17 dicembre 2012, modificata con DELIBERA DEL CONSIGLIO REGIONALE n. 31 del 18 novembre 2014 e con DELIBERA DEL CONSIGLIO REGIONALE n. 6 del 23 febbraio 2016
		E.2 Strutture ricettive
		LEGGE REGIONALE 7 febbraio 2008 n. 1 e s.m. (Misure per la salvaguardia e la valorizzazione degli alberghi e disposizioni relative alla disciplina ed alla

	<p>programmazione dell'offerta turistico-ricettiva negli strumenti urbanistico comunali);</p> <p>LEGGE REGIONALE 18 marzo 2013 n. 4 (Modifiche ed integrazione alla LEGGE REGIONALE 7 febbraio 2008 n. 1 e s.m. (Misure per la salvaguardia e la valorizzazione degli alberghi e disposizioni relative alla disciplina ed alla programmazione dell'offerta turistico-ricettiva negli strumenti urbanistico comunali));</p> <p>LEGGE REGIONALE 12 novembre 2014 n. 32 e s.m. (Testo unico in materia di strutture turistico ricettive e norme in materia di imprese turistiche).</p> <p>REGOLAMENTO N. 2/2009 del 30/01/2009 (Disposizioni di attuazione della disciplina delle strutture ricettive alberghiere di cui alla legge regionale 7 febbraio 2008, n. 2)</p> <p>REGOLAMENTO N. 3/2009 del 13/03/2009 (Disposizioni di attuazione della disciplina delle strutture di tipo affittacamere di cui alla legge regionale 7 febbraio 2008, n. 2)</p> <p>REGOLAMENTO N. 3/2010 del 23/02/2010 (Disposizioni di attuazione della disciplina delle strutture ricettive di cui al Titolo III della legge regionale 7 febbraio 2008, n. 2)</p> <p>DGR N. 407 del 27/03/2015 (Disposizioni di attuazione della disciplina delle strutture di tipo marina resort di cui alla legge regionale del 12 novembre 2014, n. 32);</p> <p>DGR N. 861 del 20/09/2016 (Modifiche ed integrazioni alle disposizioni di attuazione della disciplina delle strutture di tipo marina resort di cui alla legge regionale del 12 novembre 2014, n. 32)</p> <p>DGR N. 740 del 05/08/2016 (Disposizioni di attuazione della disciplina delle strutture ricettive all'aria aperta di cui alla legge regionale del 12 novembre 2014, n. 32)</p>
	E.3 Strutture per l'agriturismo
	LEGGE 20 febbraio 2006, n. 96 (Disciplina dell'agriturismo), in particolare articolo 5
	LEGGE REGIONALE 21 novembre 2007 n. 37 e s.m. (Disciplina dell'attività agrituristica, del 16ideiussoria16 e ittiturismo)
	E.4 Impianti di distribuzione del carburante
	E.5 Sale cinematografiche
	E.6 Scuole e servizi educativi
	DECRETO DEL MINISTERO DEI LAVORI PUBBLICI 18 dicembre 1975 (Norme tecniche aggiornate relative all'edilizia scolastica, ivi compresi gli indici di funzionalità didattica, edilizia ed urbanistica, da osservarsi nella esecuzione di opere di edilizia scolastica)
	CIRCOLARE DEL MINISTERO DEI LAVORI PUBBLICI 22 maggio 1967, n. 3150 (Criteri di valutazione e collaudo dei requisiti acustici negli edifici scolastici)
	DECRETO DEL PRESIDENTE DEL CONSIGLIO DEI MINISTRI 2 aprile 2015 (Modalità per l'individuazione di un modello unico di rilevamento e potenziamento della rete di monitoraggio e di prevenzione del rischio sismico per la predisposizione del piano di messa in sicurezza degli edifici scolastici)
	LEGGE 11 gennaio 1996 n. 23 (Norme per l'edilizia scolastica)

		LEGGE 13 luglio 2015, n. 107 (Riforma del sistema nazionale di istruzione e formazione e delega per il riordino delle disposizioni legislative vigenti), art.1, commi 145 -179 (edilizia scolastica)
		E.7 Associazioni di promozione sociale
		E.8 Locali per la produzione o la vendita di sostanze alimentari e bevande
		DECRETO LEGISLATIVO 6 novembre 2007, n. 193 (Attuazione della direttiva 2004/41/CE relativa ai controlli in materia di sicurezza alimentare e applicazione dei regolamenti comunitari nel medesimo settore)
		DECRETO DEL PRESIDENTE DELLA REPUBBLICA 26 marzo 1980, n. 327 (Regolamento di esecuzione della legge 30 aprile 1962, n. 283, e successive modificazioni, in materia di disciplina igienica della produzione e della vendita delle sostanze alimentari e delle bevande), in particolare articoli 28 e 30
		REGOLAMENTO (CE) N. 852/2004 DEL PARLAMENTO EUROPEO E DEL CONSIGLIO del 29/04/2004 (sull'igiene dei prodotti alimentari), e successiva rettifica pubblicata sulla Gazzetta ufficiale dell'Unione europea 226/3 del 25 giugno 2004
		ATTO DELLA CONFERENZA PERMANENTE PER I RAPPORTI TRA LO STATO, LE REGIONI E LE PROVINCE AUTONOME DI TRENTO E BOLZANO 29 aprile 2010 n. 59 (Accordo, ai sensi dell'articolo 4 del decreto legislativo 28 agosto 1997, n. 281, tra il Governo, le Regioni e le Province autonome relativo a "Linee guida applicative del Regolamento n. 852/2004/CE del Parlamento europeo e del Consiglio sull'igiene dei prodotti alimentari")
		E.9 Impianti sportivi
		DECRETO DEL MINISTERO DELL'INTERNO 18 marzo 1996 (Norme di sicurezza per la costruzione e l'esercizio di impianti sportivi) come modificato e integrato dal Decreto ministeriale 6 giugno 2005
		DELIBERAZIONE DEL CONSIGLIO NAZIONALE DEL CONI 25 giugno 2008, n. 1379 (Norme CONI per l'impiantistica sportiva)
		DELIBERAZIONE DELLA CONFERENZA STATO REGIONI 16 GENNAIO 2003 N. 1605 (Accordo tra il Ministro della salute, le Regioni e le Province Autonome di Trento e di Bolzano relativo agli aspetti igienico-sanitari per la costruzione, la manutenzione e la vigilanza delle piscine a uso natatorio)
		REGOLAMENTO REGIONALE 11 febbraio 2003 n. 4/reg "Requisiti tecnici, igienico-sanitari e di sicurezza degli impianti e delle attrezzature per l'esercizio di attività ginniche, di muscolazione, di formazione fisica e di attività motorie per la terza età, ai sensi dell'articolo 29 della legge regionale 5 febbraio 2002 n. 6 (norme per lo sviluppo degli impianti sportivi e delle attività sportive e fisico-motorie" (BURL n. 3 del 26.2.2003) REGOLAMENTO REGIONALE n. 21 marzo 2007 n. 1/reg. di modifica del Reg. reg.le 11.2.2003 n. 4/reg (BURL: n. 7 del 28.3.2007 Art. 58 della LEGGE REGIONALE 40/09 (Deroghe ai requisiti per l'apertura e l'esercizio degli impianti)
		E.10 Strutture Termali

		E.11 Strutture Sanitarie
		DECRETO LEGISLATIVO 30 dicembre 1992, n. 502 (Riordino della disciplina in materia sanitaria, a norma dell'articolo 1 della legge 23 ottobre 1992, n. 421), in particolare l'articolo 8-bis (Autorizzazione, accreditamento e accordi contrattuali) e l'Articolo8-ter (Autorizzazioni alla realizzazione di strutture e all'esercizio di attività sanitarie e sociosanitarie)
		DECRETO DEL PRESIDENTE DELLA REPUBBLICA 14 gennaio 1997 (Approvazione dell'atto di indirizzo e coordinamento alle Regioni e Province autonome di Trento e di Bolzano, in materia di requisiti strutturali, tecnici ed organizzativi minimi per l'esercizio delle attività sanitarie da parte delle strutture pubbliche e private)
		E.12 Strutture veterinarie

Quadro delle definizioni uniformi

e

specificazioni tecniche per la relativa applicazione

Ai sensi dell'art. 47 della L.R. 15/2017, le definizioni uniformi contenute nello schema di regolamento edilizio tipo aventi incidenza sulle previsioni dimensionali degli strumenti urbanistici comunali (come specificamente individuate nell'elaborato "Definizioni Uniformi") non operano nei confronti del P.R.G. vigente e del P.U.C. adottato prima dell'entrata in vigore della stessa legge regionale di modifica della L.R. 16/2008 e s.m. (entrata in vigore il 30 giugno 2017).

QUADRO DELLE DEFINIZIONI UNIFORMI

VOCE	ACRONIMO	RILEVANZA	DEFINIZIONE
1 – Superficie territoriale	ST	Definizione avente rilevanza urbanistica	Superficie reale di una porzione di territorio oggetto di intervento di trasformazione urbanistica. Comprende la superficie fondiaria e le aree per dotazioni territoriali ivi comprese quelle esistenti.
2 – Superficie fondiaria	SF	Definizione avente rilevanza urbanistica	Superficie reale di una porzione di territorio destinata all'uso edificatorio. E' costituita dalla superficie territoriale al netto delle aree per dotazioni territoriali ivi comprese quelle esistenti.
3 – Indice di edificabilità territoriale	IT	Definizione avente rilevanza urbanistica	Quantità massima di superficie o di volume edificabile su una determinata superficie territoriale, comprensiva dell'edificato esistente. Specificazione applicativa: Al fine di convertire il volume risultante dall'applicazione degli indici di edificabilità espressi in metri cubi (mc) su metro quadrato (mq) in superficie espressa in metri quadrati (mq) su metro quadrato (mq) si divide tale volume per l'altezza lorda di riferimento pari a 3,50 metri.
4 – Indice di edificabilità fondiaria	IF	Definizione avente rilevanza urbanistica	Quantità massima di superficie o di volume edificabile su una determinata superficie fondiaria, comprensiva dell'edificato esistente. Specificazione applicativa: Al fine di convertire il volume risultante dall'applicazione degli indici di edificabilità espressi in metri cubi (mc) su metro quadrato (mq) in superficie espressa in metri quadrati (mq) su metro quadrato (mq) si divide tale volume per l'altezza lorda di riferimento pari a 3,50 metri.
5 – Carico urbanistico	CU	Definizione avente rilevanza urbanistica	Fabbisogno di dotazioni territoriali di un determinato immobile o insediamento in relazione

		za urbanistica	alla sua entità e destinazione d'uso. Costituiscono variazione del carico urbanistico l'aumento o la riduzione di tale fabbisogno conseguenti all'attuazione di interventi urbanistico-edilizi ovvero a mutamenti di destinazione d'uso.
6 - Dotazioni Territoriali	DT	Definizione avente rilevanza urbanistica	Infrastrutture, servizi, attrezzature, spazi pubblici o di uso pubblico e ogni altra opera di urbanizzazione e per la sostenibilità (ambientale, paesaggistica, socio-economica e territoriale) prevista dalla legge o dal piano.
7 - Sedime			Impronta a terra dell'edificio o del fabbricato, corrispondente alla localizzazione dello stesso sull'area di pertinenza.
8 - Superficie coperta	SC	Definizione avente rilevanza urbanistica	Superficie risultante dalla proiezione sul piano orizzontale del profilo esterno perimetrale della costruzione fuori terra, con esclusione degli aggetti e sporti inferiori a 1,50 m.
9 - Superficie permeabile	SP		Porzione di superficie territoriale o fondiaria priva di pavimentazione o di altri manufatti permanenti, entro o fuori terra, che impediscano alle acque meteoriche di raggiungere naturalmente la falda acquifera.
10 - Indice di permeabilità	IPT/IPF		Rapporto tra la superficie permeabile e la superficie territoriale (indice di permeabilità territoriale) o fondiaria (indice di permeabilità fondiaria).
11 - Indice di copertura	IC	Definizione avente rilevanza urbanistica	Rapporto tra la superficie coperta e la superficie fondiaria.
12 - Superficie	ST	Definizione avente rilevanza urbanistica	Somma delle superfici di tutti i piani fuori terra, seminterrati ed interrati comprese nel profilo perimetrale esterno dell'edificio.

totale			
13 - Superficie lorda	SL	Definizione avente rilevanza urbanistica	Somma delle superfici di tutti i piani comprese nel profilo perimetrale esterno dell'edificio escluse le superfici accessorie. Specificazione applicativa: nel profilo perimetrale sono compresi i piani seminterrati che emergano per più di un metro rispetto al terreno naturale per almeno la metà del perimetro.
14 - Superficie utile	SU	Definizione avente rilevanza urbanistica	Superficie di pavimento degli spazi di un edificio misurata al netto della superficie accessoria e di murature, pilastri, tramezzi, sguinci e vani di porte e finestre.
15 - Superficie accessoria	SA	Definizione avente rilevanza urbanistica	Superficie di pavimento degli spazi di un edificio aventi carattere di servizio rispetto alla destinazione d'uso della costruzione medesima, misurata al netto di murature, pilastri, tramezzi, sguinci, vani di porte e finestre. La superficie accessoria comprendere: <ol style="list-style-type: none"> 1) i portici e le gallerie pedonali ad uso privato; 2) i ballatoi, le logge, i balconi e le terrazze ad uso privato esclusivo; 3) le tettoie con profondità superiore a m 1,50; 4) le cantine, i ripostigli ed i relativi corridoi di servizio non compresi nel sedime della costruzione nonché quelli posti al primo piano fuori terra negli edifici a destinazione diversa dalla residenza; 5) i sottotetti a falda inclinata aventi altezza media interna netta superiore a 2,10 metri, ma privi dei requisiti richiesti per l'agibilità e che non siano destinati ad accogliere solo impianti tecnologici; 6) le autorimesse private in struttura fuori terra negli edifici a destinazione residenziale o ad essa assimilabile ai sensi dell'art. 13, comma 1, lett. A), della l.r. 16/2008 e s.m., non assoggettate a vincolo di pertinenzialità nonché le autorimesse private fuori terra negli edifici a destinazione ricettivo-alberghiera eccedenti un posto auto per ogni camera ovvero per ogni locale destinato al <p>Specificazione applicativa: Sono esclusi dal computo sia della superficie accessoria sia della superficie utile:</p> <ol style="list-style-type: none"> a) le coperture piane di uso comune e quelle sistemate a verde pensile, le

			<p>scaie, gli atri, i pianerottoli, le rampe, i sottorampa ed i passaggi di uso comune negli edifici a destinazione residenziale o ad essa assimilabile e ad attività turistico-ricettive, ai sensi dell'art. 13, comma 1, lett. A) e b), della l.r.16/2008 e s.m.;</p> <p>b) i locali tecnici per impianti tecnologici quali ascensori, montacarichi, impianti termici, di climatizzazione, elettrici, idrici e simili, nonché le intercapedini non eccedenti le dimensioni prescritte dalle pertinenti normative;</p> <p>c) i locali privi dei requisiti richiesti per l'agibilità, quali cantine e ripostigli, purché ricompresi entro il sedime della costruzione e non comportanti la realizzazione di più di un piano in sottosuolo o nel piano terra limitatamente agli edifici aventi destinazione residenziale;</p> <p>d) i sottotetti a falda inclinata privi dei requisiti richiesti per l'agibilità aventi altezza media interna netta non superiore a 2,10 metri;</p> <p>e) le autorimesse private interrate e seminterrate con un solo lato fuori assoggettate a vincolo di pertinenzialità negli edifici a destinazione residenziale o ad essa assimilabile ai sensi dell'art. 13, comma 1, lett. A), della l.r. 16/2008 e s.m., quelle interrate e seminterrate con un solo lato fuori terra a servizio esclusivo delle strutture ricettive alberghiere, quelle interrate o al piano terreno degli edifici di cui all'articolo 9, comma 1, della L. 122/1989 e successive modificazioni ed integrazioni, non eccedenti la superficie di 35 metri quadrati per ogni unità immobiliare al netto degli spazi e di accesso e manovra, nonché le autorimesse interrate, fuori terra o su coperture piane di pertinenza esclusiva degli insediamenti e degli edifici a destinazione produttiva, direzionale e commerciale ai sensi dell'art. 13, comma 1, lett. C) e d) della l.r. 16/2008 e s.m.;</p> <p>f) i porticati e gli spazi ad uso pubblico;</p> <p>g) i locali e gli spazi destinati a servizi pubblici o di uso pubblico con vincolo permanente di destinazione d'uso.</p>
--	--	--	---

16 - Superficie complessiva	SC	Definizione avente rilevanza urbanistica	Somma della superficie utile e del 60% della superficie accessoria (SC=SU+60% SA).
17 - Superficie calpestabile		Definizione avente rilevanza urbanistica	Superficie risultante dalla somma delle superfici utili (SU) e delle superfici accessorie (SA) di pavimento.
18 - Sagoma			Conformazione ²³ ideiusoria ²³ ali ²³ della costruzione fuori terra nel suo perimetro considerato in senso verticale ed orizzontale, ovvero il contorno che viene ad assumere l'edificio, ivi comprese le strutture perimetrali, nonché gli aggetti e gli sporti superiori a 1,50 m.
19 – Volume totale o volumetria complessiva		Definizione avente rilevanza urbanistica	Volume della costruzione costituito dalla somma della superficie complessiva di ciascun piano per la relativa altezza lorda.
20 Piano fuori terra			Piano dell'edificio il cui livello di calpestio sia collocato in ogni sua parte ad una quota pari o superiore a quella del terreno posto in aderenza all'edificio. Specificazione applicativa: per terreno posto in aderenza all'edificio si intende quello sistemato con uno scostamento massimo di un metro rispetto al profilo del terreno preesistente, con esclusione delle aperture di accesso ai piani interrati e seminterrati.
21 – Piano seminterrato			Piano di un edificio il cui pavimento si trova a una quota inferiore (anche solo in parte) a quella del terreno posto in aderenza all'edificio e il cui soffitto si trova ad una quota superiore rispetto al terreno posto in aderenza all'edificio. Specificazione applicativa: per terreno posto in aderenza all'edificio si intende quello sistemato con uno scostamento massimo di un metro rispetto al profilo del terreno preesistente, con esclusione delle aperture di accesso ai piani interrati e seminterrati.
22 – Piano interrato			Piano di un edificio il cui soffitto si trova ad una quota inferiore rispetto a quella del terreno posto in aderenza all'edificio. Specificazione applicativa: per terreno posto in aderenza all'edificio si intende quello sistemato con uno scostamento massimo di

			un metro rispetto al profilo del terreno preesistente, con esclusione delle aperture di accesso ai piani interrati e seminterrati.
23 - Sottotetto			Spazio compreso tra l'intradosso della copertura dell'edificio e l'estradosso del solaio del piano sottostante. Specificazione applicativa: negli edifici a prevalente funzione residenziale o a funzione turistico-ricettiva, tale spazio deve avere un'altezza interna nel punto più elevato non inferiore ad 1,40 metri.
24 - Soppalco			Partizione orizzontale interna praticabile, ottenuta con la parziale interposizione di una struttura portante orizzontale in uno spazio chiuso.
25 - Numero dei piani		Definizione avente rilevanza urbanistica	E' il numero di tutti i livelli dell'edificio che concorrono, anche parzialmente, al computo della superficie lorda (SL).
26 - Altezza lorda		Definizione avente rilevanza urbanistica	Differenza fra la quota del pavimento di ciascun piano e la quota del pavimento del piano sovrastante. Per l'ultimo piano dell'edificio si misura l'altezza del pavimento fino all'intradosso del soffitto o della copertura.
27 - Altezza del fronte			L'altezza del fronte o della parete esterna di un edificio e delimitata: 1) all'estremità inferiore, dalla quota del terreno posta in aderenza all'edificio prevista dal progetto; 2) all'estremità superiore, dalla linea di intersezione tra il muro perimetrale e la linea di intradosso del solaio di copertura, per i tetti inclinati, ovvero dalla sommità delle strutture perimetrali, per le coperture piane. Specificazione applicativa: per terreno posto in aderenza all'edificio si intende quello sistemato con uno scostamento massimo di un metro rispetto al profilo del terreno preesistente, con esclusione delle aperture di accesso ai piani interrati e seminterrati.
			Altezza massima tra quella dei vari fronti Specificazione applicativa: Al fine di agevolare l'attuazione delle norme sul risparmio energetico e per migliorare la qualità degli edifici, non vengono computati nell'altezza massima: a) i maggiori spessori dei solai intermedi e di chiusura superiori ed inferiori, nella misura e secondo le condizioni previste

28 – Altezza dell'edificio		Definizione avente rilevanza urbanistica	dall'art.14, commi 6 e 7, del Dlgs 4 luglio 2014, n.102. b) i tamponamenti orizzontali di copertura funzionali alla realizzazione di manti di copertura vegetale con essenze di medio e alto fusto. Nel caso di edifici a gradoni non è consentita la misurazione per singoli corpi di fabbrica. Il piano urbanistico può contenere una disposizione volta a dettare una specifica disciplina della misurazione dell'altezza per questi tipi di costruzione.
29 – Altezza utile		Definizione avente rilevanza urbanistica	Altezza del vano misurata dal piano di calpestio all'intradosso del solaio sovrastante, senza tener conto degli elementi strutturali emergenti. Nei locali aventi soffitti inclinati o curvi, l'altezza utile si determina calcolando l'altezza media ponderata.
30 - Distanze		Definizione avente rilevanza urbanistica	Lunghezza del segmento minimo che congiunge l'edificio con il confine di riferimento (di proprietà, stradale, tra edifici o costruzioni, tra i fronti, di zona o di ambito urbanistico, ecc.), in modo che ogni punto della sua sagoma rispetti la distanza prescritta. Specificazione applicativa: per la misurazione della distanza tra fronti di edifici o costruzioni nelle quali siano presenti o previste pareti finestrate, il segmento si misura in senso ortogonale alla parete finestrata. Al fine di agevolare l'attuazione delle norme sul risparmio energetico e per migliorare la qualità degli edifici, non vengono computati nella misurazione della distanza tra fabbricati lo spessore delle murature esterne, delle tamponature o dei muri portanti, nella misura e secondo le condizioni previste dall'art.14, commi 6 e 7, del D.lgs. 4 luglio 2014, n.102.
31 – Volume tecnico			Sono volumi tecnici i vani e gli spazi strettamente necessari a contenere l'accesso delle apparecchiature degli impianti tecnici al servizio dell'edificio (idrico, termico, di condizionamento e di climatizzazione, di sollevamento, elettrico, di sicurezza, telefonico, ecc). Specificazione applicativa: sono compresi nei volumi tecnici anche i locali adibiti alla raccolta differenziata dei rifiuti.
32 - Edificio			Costruzione stabile, dotata di copertura e comunque appoggiata o infissa al suolo, isolata da strade a da aree libere, oppure separata da altre costruzioni mediante strutture verticali che si elevano senza soluzione di continuità dalle fondamenta al tetto, funzionalmente indipendente, accessibile alle persone e destinata alla soddisfazione di esigenze perduranti nel tempo.
33 – Edificio			Per edificio unifamiliare si intende quello riferito ad un'unica unità immobiliare urbana di proprietà esclusiva, funzionalmente indipendente,

unifamiliare			che disponga di uno o più accessi autonomi dall'esterno e destinato all'abitazione di un singolo nucleo familiare.
34 - Pertinenza			<p>Opera edilizia legata da un rapporto di strumentalità e complementarietà rispetto alla costruzione principale, non utilizzabile autonomamente e di dimensioni modeste o comunque rapportate al carattere di accessorietà.</p> <p>Specificazione applicativa: Detti manufatti sono caratterizzati da:</p> <ol style="list-style-type: none"> 1) mancata incidenza sul carico urbanistico; 2) individuabilità fisica e strutturale propria; <p>Le pertinenze, sia di tipo condominiale che singolo, comprendono i locali adibiti a cantina, a ripostiglio, gli impianti tecnologici, le cabine idriche, le centrali termiche, i locali adibiti a lavatoi o stenditoi nonché i ricoveri per i veicoli e le opere di sistemazione e di arredo.</p> <p>I piani urbanistici, in relazione alla zonizzazione ed al pregio paesistico-ambientale delle aree, devono disciplinare le condizioni, i parametri e le modalità con cui possono essere realizzate le pertinenze, le cui dimensioni ove si tratti di volumi chiusi non possono eccedere il 20 per cento del volume totale dell'edificio principale, né, comunque, risultare superiori a 45 metri cubi.</p> <p>In assenza della specifica disciplina urbanistica comunale tali manufatti possono essere realizzati esclusivamente nel rispetto dei parametri urbanistico – edilizi stabiliti per le nuove costruzioni dal vigente piano urbanistico per la zona di intervento, salvi i casi dei parcheggi pertinenziali di cui all'articolo 9, comma 1 della legge 24 marzo 1989, n. 122 (Disposizioni in materia di parcheggi, programma triennale per le aree urbane maggiormente popolate nonché modificazioni di alcune norme del testo unico sulla disciplina della circolazione stradale, approvato con decreto del Presidente della Repubblica 15 giugno 1959, n. 393) e successive modifiche e integrazioni.</p>
35 - Balcone			Elemento edilizio praticabile e aperto su almeno due lati, a sviluppo orizzontale in aggetto, munito di ringhiera o parapetto e direttamente accessibile da uno o più locali interni.
36 - Ballatoio			Elemento edilizio praticabile a sviluppo orizzontale, e anche in aggetto, che si sviluppa lungo il perimetro di una muratura con funzione di distribuzione, munito di ringhiera o parapetto.

37 – Loggia/loggiato			Elemento edilizio praticabile coperto, non aggettante, aperto su almeno un fronte, munito di ringhiera o parapetto, direttamente accessibile da uno o più vani interni.
38 - Pensilina			Elemento edilizio di copertura posto in aggetto alle pareti perimetrali esterne di un edificio e priva di montanti verticali di sostegno.
39 – Portico/porticato			Elemento edilizio coperto al piano terreno degli edifici, intervallato da colonne o pilastri aperto su uno o più lati verso i fronti esterni dell'edificio.
40 - Terrazza			Elemento edilizio scoperto e praticabile, realizzato a copertura di parti dell'edificio, munito di ringhiera o parapetto, direttamente accessibile da uno o più locali interni.
41 - Tettoia			Elemento edilizio di copertura di uno spazio aperto sostenuto da una struttura discontinua, adibita ad usi accessori oppure alla fruizione protetta di spazi pertinenziali
42 - Veranda			Locale o spazio coperto avente le caratteristiche di loggiato, balcone, terrazza o portico, chiuso sui lati da superfici vetrate o con elementi trasparenti e impermeabili, parzialmente o totalmente apribili.

Parte seconda

Disposizioni regolamentari comunali in materia edilizia

TITOLO I – DISPOSIZIONI ORGANIZZATIVE E PROCEDURALI

Capo I – SUE, SUAP, organismi tecnici consultivi e interventi edilizi – urbanistici

ART 1 PRINCIPI GENERALI

1. La seconda parte del regolamento edilizio ha ad oggetto le norme regolamentari comunali che attengono all'organizzazione e alle procedure interne dell'ente, nonché

alla qualità, sicurezza, sostenibilità delle opere edilizie realizzate, dei cantieri e all'ambiente urbano.

2. In particolare, il Comune, nella definizione della disciplina regolamentare di cui alla Parte Seconda del Regolamento Edilizio, osserva tra l'altro i seguenti principi generali:
 - a) semplificazione, efficienza ed efficacia dell'azione amministrativa;
 - b) perseguire un ordinato sviluppo edilizio riguardo la funzionalità, l'estetica e l'igiene pubblica;
 - c) incrementare la sostenibilità ambientale e energetica;
 - d) superamento barriere architettoniche per garantire una migliore qualità della vita e la piena fruibilità dell'ambiente, costruito e non costruito, per tutte le persone e, in particolare, per le persone con disabilità e le fasce deboli dei cittadini, quali anziani e bambini, anche secondo l'applicazione dei criteri di Progettazione Universale previsti dalle convenzioni internazionali in materia;
 - e) incrementare la sicurezza pubblica e il recupero urbano, la riqualificazione sociale e funzionale delle aree e/o degli edifici abbandonati e/o dismessi, quali valori di interesse pubblico da tutelare mediante attività a difesa della qualità urbana, del decoro e dell'incolumità pubblica;
 - f) incentivare lo sviluppo sostenibile, fondato su un rapporto equilibrato tra i bisogni sociali, l'attività economica e l'ambiente; rispetto del paesaggio che rappresenta un elemento chiave del benessere individuale e sociale, anche secondo i principi della Convenzione Europea del Paesaggio;
 - g) garantire il diritto di accesso alle informazioni, la partecipazione del pubblico ai processi decisionali in materia edilizia e ambientale.

ARTICOLO 2

SPORTELLO UNICO PER L'EDILIZIA (SUE)

1. Lo SUE è istituito ai sensi dell'art. 5 del DPR n.380/2001 e s.m. e svolge i compiti da esso previsti, anche avvalendosi di modalità informatiche e telematiche, sia per l'accettazione delle pratiche edilizie e di ogni documentazione ad esse inerente, sia per la relativa gestione e istruttoria.
2. Lo SUE costituisce lo strumento mediante il quale l'Ente locale assicura l'unicità di conduzione e la semplificazione di tutte le procedure inerenti le pratiche edilizie, ad esclusione delle pratiche di competenza dello sportello unico per le attività produttive di cui al decreto del Presidente della Repubblica 160/2010.
3. Compete altresì allo SUE il rilascio di certificazioni e le determinazioni 28ideiussoria28a- li a carattere urbanistico, paesaggistico – ambientale, e idrogeologico nell'ambito delle competenze proprie del Comune, rilevanti ai fini della trasformazione del territorio.
4. Lo SUE al fine del rilascio dei titoli, quali pareri consultori, si avvale della:
 - a) Commissione edilizia comunale;
 - b) Commissione locale per il paesaggio.

ARTICOLO 3

SPORTELLO UNICO PER LE ATTIVITA' PRODUTTIVE (SUAP)

1. Per tutti i procedimenti che abbiano ad oggetto l'esercizio di attività produttive e di prestazione di servizi, quelli relativi alle azioni di localizzazione, realizzazione, trasformatio-

ne, ristrutturazione o riconversione, ampliamento o trasferimento, nonché cessazione o riattivazione delle suddette attività, ovvero per qualunque attività economica, di carattere imprenditoriale o professionale, svolta senza vincolo di subordinazione, diretta allo scambio di beni o alla fornitura di altra prestazione anche a carattere intellettuale, nonché per gli insediamenti onlus, si applicano le procedure previste dalla legislazione in materia di SUAP.

2. Le domande, le dichiarazioni, le segnalazioni e le comunicazioni concernenti le attività di cui al comma 1 ed i relativi elaborati tecnici e allegati sono presentati, di norma, su supporto informatico.
3. Sono esclusi dall'ambito di applicazione del SUAP gli impianti e le infrastrutture energetiche, le attività connesse all'impiego di sorgenti di radiazioni ionizzanti e di materie radioattive, gli impianti nucleari e di smaltimento di rifiuti radioattivi, le attività di prospezione, ricerca e coltivazione di idrocarburi, nonché le infrastrutture strategiche e gli insediamenti produttivi di cui agli ex articoli 161 e seguenti del D.Lgs. 12 aprile 2006, n.163.
4. L'attivazione dei procedimenti complessi e la richiesta di pareri preliminari di conformità, sono gestiti dal SUAP normalmente mediante lo strumento della conferenza dei servizi.

ART. 4

ORGANIZZAZIONE DEL SUE E DEL SUAP E FUNZIONAMENTO

1. Lo SUE del Comune di Giustenice e lo SUAP sono incardinati presso l'ufficio tecnico comunale e operano sotto la direzione di un Responsabile dell'Area tecnica nominato con decreto del Sindaco.
2. A detto settore sono assegnate risorse umane, finanziarie e tecniche adeguate alle finalità che devono essere perseguite, secondo i programmi definiti dagli organi politici.
3. Lo SUE ed il SUAP per l'espletamento dei propri compiti curano:

☎ ① l'accoglienza del pubblico per le informazioni di carattere generale attraverso:

- il portale internet, nel quale è presente l'apposita sezione FAQ, in cui si può trovare risposta a domande inerenti alle materie seguite dal settore;
- il telefono, quando possibile, rispondendo a quesiti di carattere generale ed indicativi e sul settore;
- gli indirizzi/o di posta elettronica dei tecnici delle unità operative del SUE;
- lo sportello, sito all'interno dell'Ufficio tecnico comunale, fruibile secondo orari e giorni di ricevimento propri;

📞 ① la ricezione delle richieste di appuntamento e di indizione delle conferenze dei servizi;

🗓 ① la fissazione di incontri e conferenze interne dei servizi;

📄 ① l'attività istruttoria procedendo a trasmettere richieste formali con sollecito o diffida;

👤 ① l'attuazione di altri strumenti di collaborazione, formale od informale;

📜 ① l'adozione di provvedimenti in tema di richiesta di accesso agli atti ai sensi della Legge 241/1990 e dell'accesso civico generalizzato ai sensi del decreto legislativo 33/2013.

4. Lo SUE e lo SUAP curano i rapporti tra l'amministrazione comunale, il privato e le altre amministrazioni chiamate a pronunciarsi in ordine all'intervento edilizio oggetto dell'istanza o denuncia.

5. Lo SUE e lo SUAP esercitano, altresì, compiti di coordinamento, nei confronti delle altre strutture dell'Ente cointeressate a dette attività.
6. Il Responsabile dello SUE e del SUAP ha diritto di accesso agli atti ed ai documenti, detenuti da altre strutture, utili per l'esercizio delle proprie funzioni.
7. Compete allo SUE e allo SUAP l'acquisizione ai sensi della legge 241/1990 degli atti di assenso, comunque denominati, necessari ai fini della realizzazione dell'intervento edilizio.
8. Il Responsabile dello SUE e SUAP organizza e detta disposizioni affinché il settore impronti la propria attività ai seguenti principi:
 - a) massima attenzione alle esigenze dell'utenza;
 - b) rispetto dei termini del procedimento;
 - c) rapida risoluzione di contrasti e di difficoltà interpretative;
 - d) divieto di aggravamento del procedimento e perseguimento costante della semplificazione del medesimo, con eliminazione di tutti gli adempimenti non strettamente necessari;
 - e) standardizzazione, informatizzazione e diffusione della modulistica e delle procedure, attraverso il costante aggiornamento del portale internet del Comune di Giustenice;
 - f) fornitura di prestazioni accessorie e complementari a quelle di semplificazione procedimentale, con particolare riguardo alla informazione sui finanziamenti, sulle dinamiche economico-produttive, sulle possibilità occupazionali.
9. La presentazione di istanze e comunicazioni di carattere edilizio è protocollata dal Comune di Giustenice e trasmessa entro il giorno successivo allo Sportello Unico dell'edilizia o delle attività produttive.
10. Salva la possibilità di avviare in ogni momento uno dei procedimenti di cui ai successivi articoli 13 e seguenti, l'interessato può chiedere alla struttura:
 - a) un parere preventivo, cioè una pronuncia sulla conformità, allo stato degli atti in possesso della struttura, dei progetti preliminari dai medesimi sottoposti al suo parere con i vigenti strumenti di pianificazione paesistica, territoriale e urbanistica, con la normativa commerciale, igienico-sanitaria e la restante normativa inerente una delle operazioni di cui al presente regolamento; lo Sportello, sentiti eventualmente gli uffici interni e quelli degli enti interessati, si pronuncia senza che ciò pregiudichi la definizione dell'eventuale successivo procedimento amministrativo; il parere è rilasciato nel termine di 20 giorni per i procedimenti di minore complessità e comunque nel termine massimo di 90 giorni per gli altri procedimenti; sono in ogni caso considerati procedimenti di minore complessità i procedimenti soggetti a segnalazione certificata di inizio dell'attività ed a comunicazione; l'interessato può, in qualunque momento rinunciare al parere preventivo e presentare la domanda unica; il settore e gli enti ed uffici coinvolti si pronunciano sulla base della documentazione prodotta dall'interessato senza chiedere, di regola, integrazioni documentali;
 - b) l'indizione di una conferenza di servizi, preliminare, anche telematica, cioè un incontro preliminare con il Responsabile ed i referenti del settore al fine di chiarire l'iter procedimentale ottimale, anche in relazione ai risparmi di tempo, denaro e risorse, per la realizzazione dell'opera richiesta; la riunione, ove ritenuta necessaria, è convocata entro 30 giorni dalla richiesta; della riunione è redatto apposito verbale, che viene inviato direttamente all'interessato e/o ad altro soggetto delegato con indicazione delle risultanze dell'istruttoria.

11. Per quanto afferente alle modalità di presentazione delle istanze, delle comunicazioni e delle segnalazioni al fine della procedibilità, dei relativi contenuti, della documentazione tecnica ed amministrativa da allegare si demanda:
 - a quanto indicato al D.P.R. 6 giugno 2001, n. 380 Testo unico delle disposizioni legislative e regolamentari in materia edilizia (G.U. n. 245 del 20 ottobre 2001) e ss.mm. e ii..
 - all'utilizzo della modulistica unificata per l'edilizia e le attività produttive, in linea con quanto prescritto nell'accordo del 4 maggio 2017, sancito in Conferenza Unificata tra Governo, Regioni ed Enti Locali, dal Dlgs 20 novembre 2016, n.222, dalla L.R. n.16/2008 e s.m. e i. e dal presente regolamento.
12. Il 16 giugno 2017 la Giunta regionale ha adottato i moduli unificati e standardizzati in materia di commercio e attività assimilate e in precedenza quelli per l'edilizia a cui si fa riferimento.
13. Indicativamente l'elenco dei modelli da utilizzare è:
 - Comunicazione Inizio Lavori Asseverata – CILA;
 - Segnalazione Certificata di Inizio Attività – SCIA;
 - Segnalazione Certificata di Inizio Attività Alternativa al permesso di costruire;
 - Comunicazione Inizio Lavori – CIL;
 - Soggetti coinvolti;
 - Comunicazione di fine lavori;
 - Segnalazione Certificata per l'Agibilità.


ARTICOLO 5

COMMISSIONE LOCALE PER IL PAESAGGIO

1. La commissione locale per il paesaggio è l'organo di supporto per la gestione delle funzioni comunali delegate in materia di paesaggio.
2. Con riguardo alla commissione locale per il paesaggio, valgono le disposizioni di cui alla L.R. 6 giugno 2014, n. 13.
3. Il comune di Giustenice svolge le funzioni delegate ai comuni dalla Regione in materia di paesaggio in forma associata, ai sensi dell'art. 10 della Legge Regionale 6 giugno 2014 n. 13.
4. Il funzionamento, i compiti ed gli obiettivi della Commissione locale per il paesaggio sono disciplinati da apposito regolamento pubblicato sul sito istituzionale del Comune di Giustenice in Amministrazione trasparente – disposizioni generali – atti generali denominato “Regolamento di istituzione e funzionamento della Commissione locale per il paesaggio in forma associata, tramite convenzione”.
5. All'interno dell'Ufficio Tecnico è individuato e nominato un Responsabile del Procedimento che istruisce le pratiche e le presenta in sede di Commissione del Paesaggio.
6. La Commissione locale per il paesaggio si riunisce per l'esame delle pratiche rientranti nelle competenze comunali in materia di paesaggio sulla base di apposita convocazione da parte del competente Responsabile del Procedimento.

ARTICOLO 6

COMPETENZE DELLA COMMISSIONE LOCALE PER IL PAESAGGIO

 La Commissione locale per il paesaggio svolge attività consultiva, mediante espressione dei pareri obbligatori, con riferimento alle competenze delegate al Comune in materia di paesaggio ai sensi dell'art. 9 della l.r. 13/2014 e s.m. con esclusione degli interventi e delle opere soggette a procedimento autorizzatorio semplificato, ai sensi dell'art. 11, comma 10, del D.P.R. 13 febbraio 2017, n. 31, di cui all'Allegato B all'art. 3 dello stesso D.P.R..

ARTICOLO 7

FUNZIONAMENTO DELLA COMMISSIONE LOCALE PER IL PAESAGGIO – VERBALIZZAZIONE E COMUNICAZIONE DEI PARERI

1. Il verbale della riunione della commissione locale per il paesaggio viene redatto dal Segretario nel corso della seduta e sottoscritto dal Presidente e dal Segretario.
2. Il responsabile del procedimento comunica i pareri risultanti dal verbale ai richiedenti, anche con l'utilizzo di procedure informatiche.
3. Ogni componente della commissione locale per il paesaggio ha diritto che nel verbale si faccia constare il suo voto e gli eventuali motivi del medesimo.
4. Quando la commissione locale per il paesaggio tratta argomenti nei quali un componente si trovi interessato direttamente o indirettamente, lo stesso si asterrà dall'assistere a quella parte di seduta e dal partecipare in alcun modo all'esame, alla discussione e al giudizio sull'argomento.
5. Nel verbale della riunione deve essere riportata ogni volta la dichiarazione di tutti i componenti sull'inesistenza di cause di incompatibilità che lo riguardino.
6. I pareri resi con la partecipazione di componenti per i quali ricorrano i presupposti per l'astensione sono da considerarsi illegittimi ed in tal caso resta fermo il potere-dovere del Presidente di sottoporre nuovamente, in via di autotutela, la questione alla commissione locale per il paesaggio perché si esprima regolarmente.

ARTICOLO 8

COMMISSIONE EDILIZIA

1. La Commissione edilizia comunale è l'organo tecnico consultivo comunale nel settore urbanistico ed edilizio.
2. La Commissione Edilizia Comunale è composta da 7 componenti di cui:
 - a) un membro di diritto rappresentante degli organi gestionali dell'ASL;
 - b) sei membri elettivi rispettivamente iscritti nei relativi ordini e/o collegi di appartenenza:
 - un Agronomo iscritto all'Ordine dei Dottori Agronomi e dei Dottori Forestali;
 - un Avvocato iscritto all'ordine degli Avvocati
 - un Architetto iscritto al Ordine degli Architetti Pianificatori Paesaggisti e Conservatori;
 - un Geologo iscritto all'Ordine dei Geologi;
 - un Geometra iscritto al Collegio dei Geometri e Geometri laureati;
 - un Ingegnere iscritto all'Ordine degli Ingegneri;
3. I membri elettivi sono scelti tra i cittadini italiani di maggiore età, ammessi all'esercizio dei diritti politici, che abbiano competenza, provata dal possesso di adeguato titolo di studio e dimostrabile esperienza nel proprio ambito di lavoro.
4. I componenti elettivi della Commissione Edilizia non possono essere eletti per due mandati consecutivi, eccetto i casi in cui abbiano espletato il loro incarico per non più di 12 mesi.

5. Non possono far parte della Commissione contemporaneamente i fratelli, gli ascendenti, i discendenti, gli affini di primo grado, l'adottante e l'adottato; parimenti non possono far parte della Commissione i soggetti che per legge, in rappresentanza di altre Amministrazioni, Organi o Istituti, devono esprimere pareri obbligatori sulle stesse pratiche sottoposte alla Commissione. Non può far parte della Commissione edilizia alcun membro del Consiglio comunale né alcun Amministratore.
6. La proposta di nomina dei componenti elettivi viene avanzata dal Responsabile dell'Ufficio Tecnico comunale alla Giunta comunale, che provvede alla nomina.
7. La Commissione resta in carica fino al rinnovo del competente organo comunale che l'ha eletta pertanto, al momento dell'insediamento del nuovo Consiglio comunale, la Commissione conserva le sue competenze e le sue facoltà per non più di quarantacinque giorni ed entro tale periodo deve essere ricostituita.
8. I componenti della Commissione possono rassegnare le proprie dimissioni in qualsiasi momento, dandone comunicazione scritta al Presidente; in tal caso, restano in carica fino a che la giunta comunale non li abbia sostituiti.
9. I componenti della Commissione decadono:
 - per incompatibilità, ove siano accertate situazioni contemplate al precedente comma 5;
 - per assenza ingiustificata a tre sedute consecutive.
- 10.- La decadenza è dichiarata dalla Giunta comunale.
- 11.- I componenti della Commissione decaduti o dimissionari devono essere sostituiti entro quarantacinque giorni dalla data di esecutività della deliberazione che dichiara la decadenza o da quella del ricevimento della lettera di dimissioni.

ARTICOLO 9

COMPETENZE DELLA COMMISSIONE EDILIZIA

1. La Commissione esprime parere preventivo, obbligatorio, non vincolante, per :
 - a) il rilascio di permessi di costruire e loro varianti, il rilascio di Permessi di costruire per opere cimiteriali, la realizzazione e/o modifica di tombe e monumenti funerari;
 - b) l'assunzione di provvedimenti di annullamento o revoca degli atti di assenso già rilasciati.
2. L'Autorità competente all'emanazione del provvedimento, qualora ritenga di doversi pronunciare in difformità dal parere di cui al precedente comma, ha l'obbligo di motivarne le ragioni.
3. Il Sindaco o l'Assessore delegato, la Giunta, il Consiglio comunale e il Responsabile dell'Ufficio Tecnico ciascuno nell'ambito delle proprie competenze hanno facoltà di richiedere pareri alla Commissione in materia di:
 - a) strumenti urbanistici, generali ed esecutivi, e loro varianti;
 - b) convenzioni;
 - c) programmi pluriennali di attuazione;
 - d) regolamenti edilizi e loro modifiche;
 - e) modalità di applicazione del contributo di costruzione.
 - f) interpretazione, applicazione ed eventuali modificazioni del presente Regolamento e del P.R.G.C. – P.U.C.;
 - g) richieste di proroga;
 - h) conformità alle norme delle istanze di carattere edilizio presentate;
 - i) opere pubbliche.

ARTICOLO 10

FUNZIONAMENTO DELLA COMMISSIONE EDILIZIA – VERBALIZZAZIONE

La Commissione si riunisce su convocazione del Responsabile del procedimento.

1. Il Responsabile del procedimento svolge le funzioni di relatore senza diritto di voto e segretario della Commissione.
2. La Commissione ad in ogni riunione elegge il Presidente al suo interno.
3. Assistono ai lavori della Commissione, senza diritto di voto, eventuali tecnici anche comunali istruttori delle pratiche sottoposte all'esame della Commissione stessa.
4. Le riunioni della Commissione non sono pubbliche e sono valide quando siano presenti almeno quattro dei membri elettivi.
5. La Commissione esprime i propri pareri, a maggioranza dei presenti aventi diritto al voto, sulla base di istruttoria esperita dall'ufficio comunale competente; in caso di parità prevale il voto del Presidente.
6. I componenti della Commissione interessati alla trattazione di argomenti specifici devono astenersi dall'assistere all'esame, alla discussione ed al giudizio, allontanandosi dall'aula.
7. Vi è interesse all'argomento quando il componente della Commissione partecipi alla progettazione, anche parziale, dell'intervento; quando partecipi in qualsiasi modo alla richiesta di permesso di costruire; quando sia proprietario o possessore od usufruttuario o comunque titolare, in via esclusiva o in comunione con altri, di un diritto sull'immobile tale da fargli trarre concreto e specifico vantaggio dall'intervento sottoposto all'esame della Commissione; quando appalti la realizzazione dell'opera; quando sia parente od affine entro il quarto grado del richiedente o del progettista.
8. I componenti della Commissione si astengono altresì in ogni altro caso in cui esistano gravi ragioni di convenienza.
9. Nel verbale della riunione deve essere riportata ogni volta la dichiarazione di tutti i membri sull'inesistenza di cause di conflitto di interesse che li riguardano.
10. Le deliberazioni assunte con la partecipazione dei membri per i quali ricorrano i presupposti per l'allontanamento, sono da considerarsi illegittime ed in tal caso resta fermo il potere-dovere del Presidente di sottoporre ulteriormente, in via di autotutela, la pratica o la questione alla Commissione Edilizia affinché si esprima regolarmente.
11. La Commissione, con decisione assunta a maggioranza dei presenti aventi diritto al voto, ha facoltà di richiedere di poter sentire uno o più esperti in specifiche materie; ha altresì facoltà con le stesse modalità decisionali di convocare e sentire i richiedenti i permessi di costruire, o i loro delegati, anche insieme ai progettisti, e di eseguire sopralluoghi collegiali.
12. La Commissione deve sempre motivare l'espressione del proprio parere negativo, anche in relazione alle risultanze della relazione istruttoria.
13. Il Segretario della Commissione redige il verbale della seduta su schede raccolte in un apposito registro che deve essere firmato da questi dal Presidente e dai membri che vi abbiano partecipato.
14. Il verbale deve indicare:
 - il luogo e la data della riunione;
 - il numero e i nominativi dei presenti;
 - il riferimento alla pratica o all'argomento puntuale trattato;
 - il parere espresso con la relativa motivazione o la richiesta di integrazioni o supplementi istruttori;
 - l'esito della votazione e, su richiesta dei membri, eventuali dichiarazioni di voto.

ARTICOLO 11

INTERVENTI EDILIZI – URBANISTICI

1. Ai fini del presente Regolamento edilizio, valgono le definizioni degli interventi urbanistico edilizi di cui al DPR n.380/2001 e s.m. la L.R. n. 16/2008 e s.m. e i..

ARTICOLO 12

DISPOSIZIONI GENERALI

1. I procedimenti relativi alla richiesta e al rilascio del permesso di costruire e alla presentazione e al controllo delle segnalazioni certificate di inizio attività (SCIA) ordinarie, ovvero alternative al permesso di costruire, nonché delle CILA, sono disciplinati dal DPR n.380/2001 e s.m. e i., dal Dlgs 20 novembre 2016, n.222, dalla L.R. n.16/2008 e s.m. e i. e dal presente regolamento.
2. Nel prosieguo del presente regolamento, ove non altrimenti precisato, il riferimento all'acronimo SCIA deve intendersi fatto con riguardo sia alla SCIA sopra definita "ordinaria", sia alla SCIA "alternativa al permesso di costruire".

ARTICOLO 13

RICHIESTA DI PERMESSO DI COSTRUIRE

1. La richiesta di permesso di costruire deve essere presentata allo Sportello Unico per l'Edilizia avvalendosi obbligatoriamente della specifica modulistica adottata dallo Sportello Unico Edilizia conforme alla modulistica uniforme per la presentazione delle istanze in materia edilizia di cui all'art. 2 del D.lgs. 126/2016 e relativi provvedimenti di attuazione e pubblicata nel sito informatico del Comune.
2. Ogni variazione concernente i soggetti coinvolti deve essere tempestivamente comunicata allo S.U.E..

ARTICOLO 14

DOCUMENTAZIONE ED ELABORATI DA ALLEGARE ALLA RICHIESTA DI PERMESSO DI COSTRUIRE

1. La documentazione da allegare alla richiesta di permesso di costruire è costituita unicamente da quella indicata nella modulistica uniforme per la presentazione della richiesta di permesso di costruire.
2. I requisiti della documentazione tecnica da allegare alla richiesta di permesso di costruire sono i seguenti:
 - il rispetto dei vincoli insistenti sull'immobile per le relative finalità, e pertanto il preventivo ottenimento delle autorizzazioni e nulla osta prescritti dalle relative norme di Legge, quali a titolo esemplificativo:
 - a) vincoli di Bene culturale, paesaggistico o archeologico ai sensi del D.lgs 42/2004;
 - b) vincolo di rispetto di varia natura (stradale, cimiteriale e altri);
 - c) vincoli idrogeologico, di ambito fluviale ed idraulico.

- la conformità alla disciplina urbanistico-edilizia di livello nazionale e regionale, nei diversi settori afferenti alla tutela idraulica, geologica e sismica, alla sicurezza statica ed antincendio delle costruzioni, alle distanze minime dai confini e tra le costruzioni, alle dotazioni di parcheggi prescritti, all'accessibilità anche da parte dei soggetti diversamente abili, l'igiene e salubrità delle costruzioni, la protezione contro il rumore il contenimento dei consumi energetici;
 - la conformità allo strumento urbanistico comunale ed al Regolamento edilizio, verificando in particolare:
 - ✓ la disciplina di tutela idraulica, geologica e sismica definita dallo strumento urbanistico;
 - ✓ la disciplina generale e particolare definita dallo strumento urbanistico ed i relativi requisiti in termini di dotazioni riferite ai diversi usi;
 - ✓ la disciplina igienico-sanitaria delle costruzioni e dei locali definita dal presente Regolamento ed i relativi requisiti generali e particolari (distanze minime dai confini e tra le costruzioni, dotazioni generali di impianti e servizi, dimensionamento, posizionamento, areazione ed illuminazione dei locali);
 - ✓ la disciplina di decoro e tutela dell'immagine urbana assoggetti ad approvazione di un Piano urbanistico attuativo comunque denominato, ovvero alla stipula di una convenzione od alla verifica di sostenibilità, tali adempimenti devono essere esperiti preliminarmente al deposito del progetto per l'acquisizione del titolo edilizio.
3. Gli elaborati grafici di progetto, da presentarsi in due copie, devono essere predisposti nel formato UNI e piegati nella dimensione di cm. 21 x cm. 29,7, devono essere numerati progressivamente e devono riportare l'indicazione dell'oggetto e dell'ubicazione dell'intervento, la scala dei disegni, la data di redazione ed ogni altra informazione necessaria alla individuazione univoca di ogni singola tavola, il nome e la firma di chi richiede il permesso di costruire, nonché il nome, l'apposizione del timbro di iscrizione all'albo e la firma del progettista. Non sono ammessi elaborati progettuali raccolti a fascicolo e/o a libro.
 4. In caso di contrasto fra le dimensioni rappresentate graficamente e quelle scritte, prevalgono queste ultime.
 5. Con esclusione degli elaborati grafici e della relazione tecnica, da prodursi in due copie, gli allegati alla richiesta di permesso di costruire sono dovuti in singola copia.
 6. Qualora la natura e le caratteristiche dell'intervento siano tali da non richiedere la necessità di alcuni degli elaborati sopra indicati, e delle notazioni per essi previste, richieste di permesso di costruire possono essere corredate da un minor numero di elaborati e relativi contenuti, sempre che quelli prodotti risultino sufficienti ed esaustivi per il corretto e completo esame del relativo progetto.

ARTICOLO 15

ATTIVITA' ISTRUTTORIA DELLE RICHIESTE DI PERMESSO DI COSTRUIRE PARERI DEGLI UFFICI COMUNALI E DI UFFICI, ENTI O AMMINISTRAZIONI DIVERSE DA QUELLA COMUNALE

1. Il procedimento per il rilascio del permesso di costruire è disciplinato dall'art. 20 del DPR n.380/2001 e s.m. e i. e dell'art. 2 del D.lgs. 222/2016 e relativa Tabella A e dal presente regolamento, ferma restando l'osservanza di ogni altra disposizione statale o regionale in materia che dovesse subentrare .
2. Le richieste di permesso di costruire, complete degli allegati necessari, predisposte avvalendosi dello specifico modulo rinvenibile sul sito internet del Comune, nonché le altre comunicazioni ad esso pertinenti, sono presentate allo Sportello Unico per l'Edilizia.
3. La richiesta e relativa documentazione deve essere fornita anche in formato digitale.

ARTICOLO 16

ADEMPIMENTI PROPEDEUTICI AL RILASCIO DEL PERMESSO DI COSTRUIRE E ALL'INIZIO DEI RELATIVI LAVORI

1. Il rilascio del permesso di costruire, nelle forme e nei modi previsti dalla vigente legislazione e in relazione al caso di specie, deve essere preceduto, a seconda del caso di specie, dai seguenti adempimenti:
 - a) presentazione, anche in formato PDF, dell'eventuale atto di sottomissione e/o asservimento, ovvero dell'atto di convenzione stipulato per atto pubblico in forma bilaterale nei casi in cui lo strumento urbanistico generale preveda il ricorso al permesso di costruire convenzionato, debitamente registrato e trascritto;
 - b) pagamento del contributo di costruzione, previsto dagli articoli 38 e 39 della L.R. n.16/2008 e s.m. e i., determinato a norma della L.R. 7 aprile 1995, n. 25 e s.m. e i., e prestazione di idonee garanzie, sotto forma di fidejussione bancaria o di polizza cauzionale rilasciata da impresa di assicurazione regolarmente autorizzata, in caso di rateizzazione a norma dell'articolo 38 della L.R. n.16/2008 e s. m. e i. e della L.R. 7 aprile 1995, n. 25 e s.m. e i., ovvero richiesta di esonero del relativo pagamento o della quota del contributo afferente al costo di costruzione nei modi, nei termini ed alle condizioni stabilite dall'articolo 39 della L.R. n.16/2008 e s.m. e i..
2. Dell'avvenuto rilascio del permesso di costruire viene data notizia per estratto all'albo pretorio (sito informatico del Comune), con la specificazione delle opere da eseguire, del titolare e della località interessata.

ARTICOLO 17

EFFICACIA DEL PERMESSO DI COSTRUIRE

1. Le caratteristiche del permesso di costruire sono stabilite dal Capo II, sezione I, del DPR n.380/2001 e s.m. e i.
2. Il permesso di costruire assume efficacia dalla data di notificazione all'interessato dell'avvenuto rilascio dello stesso o dalla data del ritiro titolo presso lo Sportello Unico per l'Edilizia. Il ritiro del titolo presso lo Sportello Unico per l'edilizia equivale a notifica all'interessato.
3. Il ritiro del permesso di costruire da persona diversa dal titolare, è consentita solo a fronte della presentazione di specifica delega accompagnata da copia del documento di identità del delegante.

ARTICOLO 18

ESECUZIONE DIRETTA DI OPERE DI URBANIZZAZIONE A SCOMPUTO PARZIALE O TOTALE

1. Nel caso in cui vengano eseguite opere di urbanizzazione a scomputo parziale o totale del contributo di costruzione dovuto per il rilascio del titolo edilizio, nei casi e nei limiti di cui all'articolo 16 del D.P.R. n. 380/2001 e s.m., del D.Lgs. n. 50/2016 e s.m.

- (Codice dei contratti pubblici) e dell'articolo 12 della L.R. n. 25/95, il richiedente il titolo edilizio dovrà presentare un progetto preliminare delle opere che intende realizzare corredato da un computo metrico estimativo della spesa, utilizzando il prezzario regionale delle Opere Pubbliche vigente al momento della presentazione del progetto.
2. Il progetto verrà sottoposto all'esame della conferenza dei servizi ai sensi degli articoli 14 e seguenti della L. n.241/1990 e s.m. e i. e quindi all'approvazione del competente organo comunale, unitamente all'atto unilaterale d'obbligo che regola l'esecuzione dei lavori.
 3. Fatto salvo il caso in cui sia l'Amministrazione comunale ad indire direttamente la gara per l'affidamento in appalto dei lavori di cui al progetto preliminare, il richiedente, dopo il rilascio del titolo edilizio e prima dell'inizio dei lavori, dovrà presentare un progetto esecutivo dell'opera.
 4. Il richiedente dovrà introdurre nel progetto tutte le modifiche o integrazioni, conseguenti al progetto definitivo, che i Servizi Tecnici comunali riterranno necessari, purché tali modifiche non comportino maggiori costi rispetto a quelli preventivati.
La stipula dell'atto pubblico d'obbligo, debitamente registrato e trascritto presso la Conservatoria dei registri immobiliari, è subordinata alla prestazione di polizza fideiussoria bancaria o assicurativa a garanzia della perfetta esecuzione dei lavori per la somma corrispondente all'importo complessivo delle opere di urbanizzazione da realizzare; la stessa sarà svincolata, nella misura dell'80% del totale, a seguito del rilascio di certificato di regolare esecuzione o collaudo da parte dell'Amministrazione comunale delle opere eseguite e dell'eventuale cessione all'Amministrazione delle aree sulle quali insistono, secondo quanto disposto in convenzione. Il certificato di collaudo ha carattere provvisorio e assume carattere definitivo decorsi due anni dall'emissione del medesimo. Fino a tale data dovrà essere mantenuta la polizza fideiussoria relativamente al residuo importo, pari al 20% del totale, conseguendone che la stessa potrà essere totalmente svincolata, previa realizzazione degli atti necessari alla regolarizzazione contabile delle opere eseguite a scomputo, solo ad avvenuto decorso in senso positivo del suddetto biennio. Per tali finalità, il progettista dovrà relazionarsi con gli uffici tecnici comunali, in particolare con il Responsabile Unico del Procedimento (RUP) nominato dal Dirigente dei Servizi Tecnici OO.PP. che seguirà l'evoluzione e successiva realizzazione dei lavori, fino al collaudo delle opere e verifica delle stesse.
 5. All'atto dell'approvazione del progetto esecutivo delle opere, il richiedente dovrà dare comunicazione al RUP dell'inizio dei lavori almeno 15 giorni prima dell'inizio stesso, nominando a totale carico un Direttore dei lavori, in relazione alle predette opere, il cui nominativo dovrà essere preventivamente comunicato al Comune.
 6. Il Direttore dei lavori così nominato, quale incaricato di direzione dei lavori di opera pubblica, dovrà rappresentarsi con il RUP o suo delegato e dovrà provvedere a redigere gli atti tecnici amministrativi propri di un'opera pubblica. A tal fine i funzionari e tecnici comunali avranno libero accesso ai cantieri.
 7. L'Amministrazione comunale si riserva di nominare un proprio collaudatore in corso d'opera incaricato dell'accertamento progressivo della regolare esecuzione e del collaudo finale.
 8. L'agibilità degli edifici ai quali è stato autorizzato lo scomputo del pagamento degli oneri dovuti, è generalmente subordinato alla realizzazione di tutte le opere di sistemazione esterna e di urbanizzazione, comprese quelle realizzate a scomputo e, conseguentemente, alla dichiarazione di conformità delle predette opere rispetto al progetto approvato, salvo che non sia diversamente disposto in sede di stipula dell'atto d'obbligo relativo al caso di specie.
 9. La manutenzione ordinaria e straordinaria delle aree ed opere di urbanizzazione, fino al collaudo favorevole delle stesse e all'acquisizione al patrimonio dell'ente, sarà a completa cura e spesa del richiedente il titolo edilizio. Per le aree e le opere di urba-

nizzazione che, pur essendo vincolate all'uso pubblico, permangono in proprietà privata, la manutenzione ordinaria e straordinaria permane a cura e spese del richiedente il titolo edilizio o suoi aventi causa.

Qualora il soggetto attuatore degli interventi da realizzare a scomputo degli oneri non ottemperasse anche in parte agli adempimenti assunti, l'Amministrazione comunale sarà autorizzata:

- ✓ ad eseguire o far eseguire direttamente le opere mancanti secondo il progetto approvato nonché a ripristinare quelle opere che dovessero risultare non collaudabili mediante escussione della polizza 39ideiussoria prestata a garanzia dell'escussione delle opere e, in caso di maggiori costi sostenuti, mediante richiesta di risarcimento per le opere dovute;
 - ✓ a disporre l'acquisizione coattiva delle aree a favore dell'Amministrazione comunale nel caso sia previsto dalla convenzione la cessione delle aree stesse.
10. Ad ultimazione delle opere di urbanizzazione eseguite a scomputo degli oneri il soggetto attuatore dovrà produrre all'Amministrazione comunale:
- gli elaborati grafici di rilievo delle opere eseguite, redatti in scala adeguata sia su supporto cartaceo che informatico, contenenti tutti gli elementi utili per il futuro mantenimento dell'opera;
 - gli elaborati necessari al perfezionamento delle pratiche catastali al fine di consentire l'acquisizione dell'opera al patrimonio dell'Ente.
11. A carico del soggetto richiedente ricadrà anche l'onere del frazionamento e dell'accatastamento delle opere e/o aree da cedere al Comune.

ARTICOLO 19

VARIANTI AL PERMESSO DI COSTRUIRE E VARIANTI IN CORSO D'OPERA

1. Il titolare del permesso di costruire, prima dell'inizio dei lavori o nel corso degli stessi può richiedere varianti al progetto approvato.
2. Le varianti sono soggette al rilascio del pertinente titolo abilitativo in relazione al tipo di intervento proposto con la variante.
3. Le varianti che integrano la fattispecie di cui all'articolo 25 della L.R. n.16/2008 e s.m. e i. sono realizzabili nel rispetto del relativo disposto.
4. Per le varianti eseguite in assenza del pertinente provvedimento e non rientranti nel disposto dell'articolo 25 della L.R. n.16/2008 e s. m. e i., dovrà essere presentata istanza per l'accertamento di conformità per il rilascio del titolo in sanatoria, in relazione al caso di specie.

ARTICOLO 20

SEGNALAZIONE CERTIFICATA DI INIZIO ATTIVITA' (SCIA) SEGNALAZIONE CERTIFICATA DI INIZIO ATTIVITA' ALTERNATIVA AL PERMESSO DI COSTRUIRE COMUNICAZIONE DI INIZIO DEI LAVORI (CILA)

1. Nei casi in cui in base all'art. 22 e all'art. 23 del DPR n.380/2001 e s.m. e i. ci si possa avvalere, rispettivamente, della SCIA ovvero della SCIA alternativa al permesso di costruire, ovvero, nei casi di cui all'art.6-bis del medesimo decreto, della CILA, la stessa

deve essere presentata allo Sportello Unico per l'Edilizia avvalendosi moduli adottati dal Servizio Edilizia e pubblicati sul sito internet del Comune.

2. I moduli, nel caso in cui sia consentito di non fare esclusivo riferimento alla procedura informatizzata, ove sussistente, dovranno essere compilati comunque anche in formato digitale, con riguardo e nel rispetto delle istruzioni eventualmente fornite dagli stessi, e presentati in copia cartacea nonché in formato PDF. In tale formato dovrà altresì essere presentato ogni altro allegato grafico/documentale che integra la SCIA, ovvero la CILA. In sede di presentazione, sugli stessi non dovrà risultare, né potrà essere apposta, alcuna ulteriore annotazione diversa da quelle necessarie alla loro acquisizione da parte del personale del SUE.
3. È consentita l'esecuzione di lavori in economia, con l'esclusione di quelli relativi ad impianti tecnologici e di quelli che dovessero interessare gli elementi strutturali, portanti e non, dell'edificio.
4. Ogni variazione concernente i soggetti coinvolti nella SCIA ovvero nella CILA, devono essere tempestivamente comunicate al Comune allo Sportello Unico per l'Edilizia.
5. Nel caso di SCIA alternativa al permesso di costruire, i lavori dovranno iniziare entro un anno dalla data di decorso del relativo termine di perfezionamento della sua efficacia e dovranno essere conclusi entro tre anni dalla medesima data. Qualora l'inizio dei lavori non avvenga entro tale anno, l'attuazione dei lavori è subordinata alla presentazione di una nuova SCIA alternativa, ovvero di un permesso di costruire.
6. Per la comunicazione di inizio/fine lavori, nonché per il collaudo finale, per le richieste di qualificazione dell'intervento a fini IVA, ci si dovrà avvalere degli specifici moduli pubblicati sul sito internet del Comune, provvedendo a compilarli con riferimento alle note in esso contenute. In caso di comunicazioni comunque intese ad integrare la documentazione relativa alle ditte esecutrici, è fatto obbligo di precisare quale sia la documentazione parziale già prodotta in atti.
7. Il termine di efficacia dell'eventuale SCIA o CILA presentata in variante ad altro titolo, corrisponde a quello del titolo di riferimento oggetto di variante.

ARTICOLO 21

ACCERTAMENTO DI CONFORMITA' E TITOLO IN SANATORIA.

1. La presentazione della richiesta di accertamento di conformità finalizzata al rilascio del titolo in sanatoria per interventi già soggetti a permesso di costruire, ovvero a SCIA alternativa al permesso di costruire, è disciplinata dall'art.36 del DPR n.380/2001 e s.m. e i.
2. In ragione del disposto di cui all'art.37, comma 6, del medesimo decreto, sono altresì soggetti a procedimento di accertamento di conformità ex art.36 gli interventi, eseguiti in assenza di SCIA ordinaria o in sua difformità, che hanno per oggetto opere già soggette all'obbligo del contributo di costruzione.
3. Il richiedente l'accertamento di conformità dovrà produrre la documentazione specificata negli articoli 10 e 12 del presente Regolamento in relazione al titolo edilizio già necessario per il tipo di intervento. Si dovrà allegare, inoltre:
 - a) dichiarazione del proprietario, resa ai sensi dell'articolo 47 del DPR 28 dicembre 2000, n. 445, che attesti il periodo di realizzazione delle opere abusive;
 - b) esauriente documentazione fotografica, firmata dal progettista, atta a rendere evidente lo stato delle opere realizzate.;
 - c) duplice copia della documentazione nel caso in cui l'accertamento di conformità riguardi opere per le quali è necessario procedere alla richiesta della determinazione dell'aumento venale dell'immobile a cura dell'Agenzia delle Entrate. Il co-

sto sostenuto dal Comune per tale valutazione dovrà essere rimborsato dal titolare nell'ambito del relativo procedimento.

4. Nel caso di opere eseguite in difformità a un titolo edilizio o in sua assenza e di previste opere necessarie a ricondurre alla conformità le suddette opere, e dunque con esclusione dei casi in cui per l'intervento, esso risultando non conforme, sia dovuta la demolizione, la documentazione da produrre, in relazione al caso di specie, è quella già prevista dal presente regolamento con riguardo alla domanda di rilascio di permesso di costruire. Tale documentazione dovrà essere integrata da:
 - a) elaborati grafici che evidenzino le sole opere già eseguite e di cui si chiede la sanatoria;
 - b) tavole di raffronto che evidenzino, con differenti colorazioni, le opere da sanare e quelle da realizzare in variante.

Capo II – Altre procedure e adempimenti edilizi

ARTICOLO 22

ATTIVITA' ISTRUTTORIA IN AUTOTUTELA

1. Al fine di consentire l'esercizio del diritto di autotutela, chiunque può avanzare richiesta di riesame di titoli abilitativi già rilasciati, esplicitandone le motivazioni ed allegando eventuale documentazione a supporto.
2. L'esercizio dei poteri di autotutela nei riguardi dei titoli edilizi è svolta nei rispetto delle modalità e delle garanzie previste al Capo IV bis della L. 241/1990 e s.m..
3. La richiesta andrà esaminata da parte dell'Ufficio ricevente e dallo stesso riscontrata entro il termine previsto dalla normativa vigente, anche con provvedimento di revoca del titolo abilitativo oggetto di richiesta, ricorrendone le condizioni.

ARTICOLO 23

CERTIFICATO DI DESTINAZIONE URBANISTICA E SUO RILASCIO

1. Il Certificato di Destinazione Urbanistica indica le prescrizioni ed i vincoli di carattere urbanistico riguardanti i terreni o le unità immobiliari censite al N.C.E.U. territorialmente

competente ed è dallo SUE nel termine di 30 giorni dalla data di presentazione della relativa richiesta.

2. La richiesta deve essere compilata secondo il modulo predisposto, motivandone la causale e provvedendo a specificare le generalità del richiedente, gli identificativi catastali necessari ad individuare gli immobili di interesse, all'uopo allegando una copia dell'estratto di mappa che evidenzia l'ubicazione degli stessi.
3. Con esclusione del caso in cui la richiesta sia avanzata per la necessità di provvedere alla presentazione di denunce di successione, essa dovrà essere presentata munita di marca da bollo nella misura vigente.
4. Il rilascio del Certificato è soggetto al pagamento dei diritti di segreteria nella misura vigente. Il relativo importo viene commisurato al numero di particelle catastali inserite nella richiesta.
5. Il pagamento dei diritti di segreteria, come anche l'imposta di bollo, può avvenire tramite bonifico bancario, tramite versamento effettuato con bollettino postale, ovvero direttamente presso lo Sportello Unico per l'Edilizia avvalendosi di bancomat o carta di credito.
6. Il Certificato ha validità di un anno dalla data del rilascio, fatte salve modifiche allo strumento/piano urbanistico che dovessero subentrare nel frattempo.
7. Del certificato di destinazione urbanistica rilasciato ne sarà conservata copia agli atti del Comune per un periodo non inferiore a cinque anni.

ARTICOLO 24

PROROGA DEL PERMESSO DI COSTRUIRE

1. I titoli abilitativi rilasciati per la realizzazione degli interventi edilizi devono indicare secondo quanto all'art. 15 del DPR 380/2001, i termini di inizio e di ultimazione dei lavori.
2. Le modalità di proroga dei termini di inizio e fine lavori del permesso di costruire sono definite dall'articolo 15, commi 2 e 2-bis del DPR n.380/2001 e s.m. e i.
3. La proroga è applicabile, anche alle denunce di inizio attività e alle segnalazioni certificate di inizio attività.
4. La proroga dei suindicati termini è comunque accordata ai sensi e al verificarsi delle condizioni dell'art. 15 del DPR 380/2001.
5. Salvo che i lavori siano già iniziati e vengano completati entro il termine di tre anni dalla data di inizio, il permesso di costruire, decade con l'entrata in vigore di contrastanti previsioni urbanistiche.

ARTICOLO 25

RINNOVO DEL PERMESSO DI COSTRUIRE

1. Nei casi di richiesta di rinnovo di permesso di costruire dovrà essere presentata istanza nella quale devono essere specificati, oltre alle generalità del richiedente, gli estremi del permesso di costruire (numero e data, titolare, oggetto e ubicazione, nonché numero della relativa pratica edilizia) cui il rinnovo si riferisce ed in allegato la seguente documentazione in duplice copia:

- a) relazione tecnico-illustrativa relativa allo stato di avanzamento dei lavori con descrizione dettagliata delle opere ancora da eseguire;
 - b) documentazione fotografica a colori d'insieme e di dettaglio, illustrativa dello stato di fatto, corredata da planimetria con l'indicazione dei punti di ripresa;
 - c) elaborati grafici corrispondenti a quelli allegati al titolo di cui si chiede il rinnovo con evidenziate le opere già realizzate e quelle che restano da eseguire.
2. La documentazione di cui al comma 1, nonché quella eventualmente prevista da norme di legge e dallo strumento/piano urbanistico comunale, dovrà essere redatta nei modi e nella forma specificati negli articoli 9 e 10.
 3. La richiesta di rinnovo del permesso di costruire consegue la verifica all'attualità del contributo di costruzione dovuto alla data di presentazione dell'istanza, con possibilità di suo adeguamento.

ARTICOLO 26

VOLTURA DEL PERMESSO DI COSTRUIRE

1. Nel caso in cui un soggetto diverso dall'intestatario del permesso di costruire, successivamente al suo rilascio, acquisisse titolo sull'immobile oggetto dell'intervento da esso previsto, dovrà essere richiesto, da parte del nuovo avente titolo, il relativo provvedimento di voltura.
2. Alla richiesta di voltura sottoscritta dal nuovo avente titolo, nella quale devono essere specificati, oltre alle generalità del richiedente, gli estremi del permesso di costruire cui la voltura si riferisce (numero e data, titolare, oggetto e ubicazione, nonché numero della relativa pratica edilizia) dovrà essere allegata copia dell'atto registrato e trascritto attestante la titolarità dichiarata dal richiedente.
3. Qualora, all'atto della richiesta di voltura, i lavori fossero già iniziati, dovrà essere allegata anche relazione sul loro stato di avanzamento, debitamente sottoscritta, oltre che dall'interessato, anche dal precedente titolare, dal progettista e direttore dei lavori, oltreché, se del caso, dai nuovi professionisti incaricati.

ARTICOLO 27

MODIFICA DELLA TITOLARITA' DELLA SCIA O DELLA CILA

1. Nel caso in cui un soggetto diverso dall'intestatario della SCIA ovvero della CILA, acquisisse successivamente titolo sull'immobile oggetto dell'intervento e fosse comunque interessato, in luogo del precedente denunciante, all'attuazione dell'intervento medesimo, dovrà far pervenire comunicazione di subentro nella titolarità, ad ogni effetto di legge, della SCIA e ovvero della CILA, precisando le proprie generalità nonché gli estremi del titolo cui si riferisce il subentro, ossia numero e data di presentazione, nome del precedente titolare, oggetto e ubicazione.
2. Alla suddetta comunicazione dovrà essere allegato:
 - a) copia dell'atto registrato e trascritto attestante la titolarità dichiarata dal richiedente, ovvero di altro titolo legittimante;
 - b) presa d'atto del precedente titolare della SCIA/CILA;
 - c) nomina e presa d'atto sia delle figure professionali che delle imprese incaricate;
3. Qualora, all'atto della comunicazione di subentro, i lavori fossero già iniziati, dovrà essere allegata anche relazione sul loro stato di avanzamento, debitamente sottoscritta, oltre che dall'interessato, anche dal precedente titolare, dal progettista e direttore dei lavori, oltreché, se del caso, dai nuovi professionisti incaricati.

4. Il subentro di un soggetto diverso dall'originario intestatario non interrompe, né modifica, i termini di validità del relativo titolo.

ARTICOLO 28

SOSPENSIONE DELL'USO E DICHIARAZIONE DI INAGIBILITA'

1. In caso di sopravvenuta carenza delle condizioni di agibilità di cui all'art. 24 del D.P.R. 380/2001 e/o in presenza di condizioni di pericolo per la pubblica e privata incolumità, quali accertate da personale tecnico comunale, il Sindaco può disporre con apposito provvedimento l'inagibilità del fabbricato o dei locali interessati fino all'avvenuta esecuzione dei lavori di ripristino e comunque di messa in sicurezza che dovranno essere eseguiti a cura dei proprietari con l'ausilio della direzione di un tecnico libero professionista di fiducia.
2. Il ripristino dell'agibilità è subordinato alla presentazione di una perizia, a firma del medesimo tecnico, che attesti il ripristino delle condizioni di sicurezza e di fruibilità dell'immobile interessato.
3. Il potere di dichiarazione di inagibilità di un edificio o di parte di esso ai sensi dell'articolo 222 del regio decreto 27 luglio 1934, n. 1265, è esercitabile, ai sensi dell'art. 26 del DPR n. 380/2001, anche in presenza di certificato di agibilità già rilasciato.
4. Sono dichiarate inagibili, ai sensi del comma 6 dell'art. 82 del DPR n. 380/2001, tutte le opere realizzate negli edifici pubblici e privati aperti al pubblico in difformità dalle disposizioni vigenti in materia di accessibilità e di eliminazione delle barriere architettoniche, nelle quali le difformità siano tali da rendere impossibile l'utilizzazione dell'opera da parte delle persone handicappate.
5. La dichiarazione di agibilità non può mai essere rilasciata se la costruzione viola disposizioni igienico-sanitarie e norme urbanistiche.

ARTICOLO 29

MODALITÀ, TEMPI E GARANZIE PER IL PAGAMENTO DEL CONTRIBUTO DI COSTRUZIONE

1. Il contributo di costruzione, ricorrendone i presupposti, è dovuto dal titolare del permesso di costruire o della SCIA, ovvero la CILA. Esso è commisurato all'incidenza degli oneri di urbanizzazione nonché al costo di costruzione, calcolato secondo le tariffe approvate e vigenti nel Comune per le opere di nuova costruzione e ristrutturazione, in relazione al tipo di intervento, conformemente a quanto stabilito dalla normativa statale e dagli articoli 38 e 39 della LR n.16/2008 e s.m..
2. Per gli interventi da realizzare mediante permesso di costruire, il contributo di costruzione è determinato dal responsabile del procedimento, in base alla quantificazione delle superfici di riferimento effettuata sulla scorta della relativa rappresentazione grafico analitica predisposta dal progettista, quale dovuta in sede di presentazione della richiesta di permesso di costruire.
3. Nel caso di interventi soggetti a SCIA, sia essa ordinaria o alternativa al permesso di costruire, o alla CILA, che comportino la necessità di corrispondere il contributo di costruzione, il relativo computo, sottoscritto dal progettista e dal committente, dovrà essere allegato già in sede di presentazione (art.38, comma 4, della LR n.16/2008 e s.m.), unitamente allo schema esplicativo della superficie utile oggetto del contributo
4. Il tardivo o mancato pagamento del contributo di costruzione comporta le sanzioni di cui all'articolo 42 del DPR n.380/2001 e s. m..
5. È consentito il pagamento rateizzato a richiesta dell'interessato, in particolare:

- prima rata, all'atto del rilascio del permesso di costruire o della presentazione della SCIA;
 - seconda rata, alla scadenza del sesto mese dalla data del rilascio del permesso di costruire, ovvero dalla data di efficacia della SCIA;
 - terza rata, alla scadenza del dodicesimo mese dalla data del rilascio del permesso di costruire, ovvero dalla data di efficacia della SCIA;
 - quarta rata alla scadenza del 18° mese.
- 6.** Nei casi in cui si proceda a rateizzazione, prima del rilascio del permesso di costruire, ovvero prima dell'inizio dei lavori nel caso di SCIA, occorre depositare idonea fideiussione, anche assicurativa, atta a garantire il pagamento della somma ancora dovuta, avente durata non inferiore al periodo previsto per le rateizzazioni, comprensiva delle penali di legge.
- 7.** Per i casi in cui è da intendersi formato il silenzio-assenso previsto dal comma 8 dell'art. 20 del DPR 380/2001, il titolare della richiesta del permesso di costruire, previo versamento degli oneri di cui al presente articolo, può iniziare i lavori dandone comunicazione al Comune.

ARTICOLO 30

VERSAMENTO DEI DIRITTI DI SEGRETERIA

1. La presentazione delle CILA e delle SCIA, ovvero il rilascio del permesso di costruire o di sue proroghe nonché dei titoli in sanatoria, sono soggetti e subordinati al versamento dei diritti segreteria nella misura stabilita dal Comune.
2. Sono altresì soggetti al versamento di diritti di segreteria:
 - i depositi delle relazioni di cui all'art.28 della L.10/91 e s.m. e dei progetti di cui al decreto n.37/2008 e s.m. che siano effettuati senza alcun riferimento a pratiche edilizie, ovvero che non integrino, nei tempi previsti, la documentazione di progetto del titolo edilizio del quale costituiscono parte integrante;
 - le CILA;
 - le comunicazioni di cui agli articoli 22 e 48 della LR n.16/2008 e s.m.;
 - i progetti di generici interventi che non richiedono il versamento del contributo di costruzione;
 - i progetti di cambi d'uso rilevanti, da attuarsi senza opere edilizie, anche se onerosi;
3. Il pagamento dei diritti di segreteria, può avvenire tramite bonifico bancario, tramite versamento effettuato con bollettino postale.

ARTICOLO 31

PARERI PREVENTIVI

- 1) Per l'acquisizione di pareri preventivi sull'ammissibilità degli interventi si applicano le disposizioni di cui all'art. 35, comma 3, della l.r. 16/2008 e s.m.

ARTICOLO 32

OPERE URGENTI E OPERE CONSEGUENTI A ORDINANZE

1. Fatte salve le particolari prescrizioni contenute nel D.Lgs. n. 42/2004 e s.m. e i., nel caso in cui ricorrano, ovvero si palesino, condizioni di pregiudizio per la stabilità degli immobili o di loro parti o componenti con conseguente pericolo, anche potenziale, per l'incolumità delle persone, il proprietario o soggetto avente titolo può procedere alla rimozione delle condizioni di pericolo senza preventiva acquisizione di alcun titolo edilizio e sotto la sua personale responsabilità, nel rispetto delle normative vigenti in materia di sicurezza.
2. E' comunque fatto obbligo al proprietario, o soggetto avente titolo, di presentare preventivamente, ovvero con urgenza allo SUE la relativa comunicazione, corredata da documentazione fotografica, con dichiarazione di personale responsabilità per danni eventuali o per lesioni dei diritti di terzi o per opere che risultassero in contrasto con le leggi e regolamenti vigenti, fermo restando l'obbligo di presentare, in relazione al caso di specie, la CILA, la SCIA ovvero la richiesta di permesso di costruire entro 15 giorni dalla data di presentazione della comunicazione e di acquisire le autorizzazioni a vario titolo prescritte dalla vigente legislazione. Il diniego del prescritto titolo abilitativo comporta l'illegittimità delle opere eseguite.
3. Nei casi di urgenza riconosciuta con ordinanza del competente ufficio tecnico regionale o comunale, le opere di consolidamento, ai sensi del comma 2, art. 61 del DPR 380/2001, possono eccezionalmente essere intraprese anche prima dell'autorizzazione del competente ufficio tecnico, la quale comunque dovrà essere richiesta nel termine di cinque giorni dall'inizio dei lavori.
4. Gli eventuali lavori, oltre quelli di messa in sicurezza, potranno essere conclusi solo dopo aver ottenuto le prescritte autorizzazioni se dovute (es. Autorizzazione Paesaggistica, Autorizzazione Vincolo Idrogeologico, ecc...).
5. Il mancato rispetto degli adempimenti di cui sopra oltre alle sanzioni del presente regolamento, comporta l'applicazione delle sanzioni previste dalla legge per l'esecuzione di opere abusive.
6. Non è richiesto alcun titolo abilitativo edilizio per le opere da realizzare in esecuzione di ordinanze contingibili e urgenti, limitatamente alle opere atte ad eliminare il pericolo.

ARTICOLO 33

STRUMENTI PER L'INFORMAZIONE E LA TRASPARENZA DEL PROCEDIMENTO EDILIZIO

1. L'amministrazione comunale, al fine di agevolare l'informatizzazione del procedimento edilizio e la trasparenza nei confronti di cittadini e imprese, si avvale di moduli unici semplificati per la presentazione dei titoli edilizi abilitativi e della richiesta di permesso di costruire;
2. L'amministrazione comunale può altresì avvalersi di:
 - a) moduli all'uopo predisposti, corredati da note di indirizzo e guida, per agevolare le comunicazioni, aventi comunque rilevanza nel procedimento edilizio, per le quali non risulti predisposta una modulistica unica;
 - b) portale dedicato alla presentazione telematica ed alla digitalizzazione delle pratiche edilizie, in cui il tecnico progettista, dopo aver effettuato la registrazione ed essersi accreditato, può compilare ed inviare in tempo reale la pratica desiderata;
 - c) semplificazione delle procedure per l'acquisizione di pareri, nulla osta ed autorizzazioni preliminari al fine di ridurre i tempi atti a consentire l'attuazione degli interventi edilizi.

ARTICOLO 34

COINVOLGIMENTO E PARTECIPAZIONE DEL PUBBLICO AI SERVIZI E AI PROCESSI DI LORO ATTUAZIONE IN MATERIA EDILIZIA

1. Lo Sportello Unico per l'Edilizia, al fine di consentire e favorire la partecipazione dei cittadini ai propri processi relativi ai servizi offerti e al loro possibile miglioramento, può realizzare rilevazioni del grado di soddisfazione dei propri utenti rispetto ai servizi stessi, per ciò avvalendosi di apposito questionario da compilare in forma anonima.
2. Le informazioni desunte dalla totalità delle risposte alle varie questioni poste, tutte finalizzate alla conoscenza del punto di vista dell'utente, sia esso professionista o comune cittadino, nel riconoscimento del suo valore e della sua importanza, si prefigge lo scopo di modellare i servizi sui suoi bisogni e sulle sue attese, rafforzando la fiducia e la percezione che le prestazioni ricevute siano coerenti con i bisogni espressi e le risorse richieste.

Nel processo di revisione del P.R.G. o per il nuovo P.U.C. l'Amministrazione Comunale, assicura la partecipazione dei cittadini e di quanti interessati già nelle fasi preliminari di stesura e approvazione dello Schema di Massima, organizzando incontri pubblici estesi agli abitanti, agli operatori economici, ai professionisti, artigiani e commercianti, associazioni che svolgono fattiva opera ed iniziative atte a tutelare e valorizzare le bellezze naturali nonché il patrimonio storico monumentale ed ambientale.

ARTICOLO 35

MODALITA' DI INDIZIONE DI CONCORSI PUBBLICI DI URBANISTICA, ARCHITETTURA E PAESAGGIO

1. Il Comune, anche al fine di addivenire alla realizzazione opere condivise con la cittadinanza, potrà promuovere e/o attuare procedure finalizzate ad ottenere proposte progettuali riferite ad un tema circoscritto, da sottoporre al vaglio oggettivo di una commissione giudicatrice, finalizzate alla realizzazione delle relative opere.
2. Tali procedure, che si configurano con i concorsi di urbanistica e di architettura, sono uno strumento corretto per la riqualificazione del territorio e la diffusione della cultura architettonica, in quanto consentono, tramite il confronto di molteplici proposte, la visualizzazione da parte della committenza di più soluzioni possibili, rendono più facile una scelta di qualità e sono di garanzia per le pari opportunità facilitando l'inserimento dei giovani professionisti nel mondo del lavoro.
3. A tali procedure sono annoverati i concorsi di idee e/o progetti per acquisire proposte aderenti ai principali fabbisogni della comunità locale in relazione anche:
 - alla rivitalizzazione e alla riqualificazione urbanistica e socio-economica dei centri storici e delle zone limitrofe;
 - ai temi della prevenzione e mitigazione dei rischi, nonché del recupero, la ricostruzione ove consentita e la riqualificazione degli immobili;
 - alle strutture dedicate all'attività sportiva, ricreativa e al tempo libero;
 - alla definizione dei contenuti architettonici e paesaggistici per la rigenerazione urbana di alcune parti dell'abitato.

4. Nel caso in cui l'Amministrazione intenda indire un concorso pubblico di urbanistica, architettura e paesaggio, troveranno applicazione le norme contenute nel Capo IV, [art.152 e seguenti, del Dlgs n.50/2016 e s.m.](#), nel rispetto dei principi di trasparenza e partecipazione di cui all'art.22 del medesimo decreto.

TITOLO II – DISCIPLINA DELLA ESECUZIONE DEI LAVORI

Capo I – Norme procedurali sull'esecuzione dei lavori

ARTICOLO 36

COMUNICAZIONE DI INIZIO DEI LAVORI DEL PERMESSO DI COSTRUIRE

1. L'inizio dei lavori deve avvenire entro un anno dalla data di notificazione all'interessato dell'avvenuto rilascio del permesso di costruire. Qualora l'inizio dei lavori non avvenga entro tale termine, è consentita proroga con le modalità previste dall'[art. 15, commi 2 e 2-bis del DPR n.380/2001 e s.m. e i.](#)
2. Prima di dare inizio ai lavori, il titolare del permesso di costruire deve comunicare allo SUE, avvalendosi obbligatoriamente dello specifico modulo pubblicato sul sito internet del Comune, la data dell'inizio dei lavori.
3. Tale comunicazione deve essere sottoscritta, oltreché dal titolare, dai professionisti sopraindicati e dal legale rappresentante dell'impresa assuntrice dei lavori, per accettazione dell'incarico loro affidato.
4. Ogni modifica successiva rispetto ai nominativi eventualmente indicati deve essere tempestivamente comunicata dal titolare del permesso di costruire.
5. È consentita l'esecuzione di lavori in economia, con l'esclusione di quelli relativi ad impianti tecnologici e di quelli che dovessero interessare gli elementi strutturali, portanti e non, dell'edificio.

6. La mancata o incompleta comunicazione di inizio lavori, così come l'inottemperanza di quanto disposto al comma 4 del presente articolo, comporta la sospensione degli stessi, che potranno riprendere solo dopo aver ottemperato a quanto prescritto dal presente articolo, nonché l'applicazione della sanzione, da definirsi secondo le modalità previste dal successivo articolo 129.

ARTICOLO 37

DIRETTORE DEI LAVORI

- ~~1.~~ La nomina del Direttore dei lavori è obbligatoria per la realizzazione delle opere di cui all'art. 64 del DPR n. 380/2001 e s.m. restando facoltà del committente la nomina del Direttore dei Lavori negli altri casi.
- ~~2.~~ Il Direttore dei lavori, unitamente al committente titolare del permesso di costruire o della SCIA e all'esecutore dei lavori, è responsabile di ogni inosservanza degli adempimenti posti a suo carico dalle norme generali di legge e di regolamento, salvo quanto previsto dall'art. 29 del DPR 380/01. Ai medesimi responsabili compete inoltre l'obbligo di segnalare al Comune gli eventuali rinvenimenti artistici, storici, archeologici e quelli di gallerie, fogne, canalizzazioni ecc.
- ~~3.~~ Qualora il Direttore dei lavori e il Direttore dei lavori delle strutture intendano venir meno al loro incarico per rinuncia o altra causa, fermo restando quanto disposto dall'articolo 29 del DPR n.380/2001 e s.m. e i., devono darne immediata comunicazione allo Sportello Unico per l'Edilizia, precisando che il titolare del titolo abilitativo è stato informato della circostanza. Alla comunicazione dovrà essere allegata una relazione che precisi lo stato di avanzamento dei lavori e relativa documentazione fotografica, questa unitamente ad autocertificazione che attesti che tale documentazione riproduce fedelmente l'attuale stato dei luoghi.
- ~~4.~~ Nella medesima circostanza, il titolare del titolo abilitativo dovrà provvedere all'immediata sospensione dei lavori e a darne comunicazione allo Sportello Unico per l'Edilizia. I lavori potranno essere ripresi solo dopo l'avvenuto deposito, presso il medesimo Sportello, della comunicazione di nomina del nuovo tecnico incaricato della Direzione lavori e/o del nuovo Direttore dei lavori delle strutture, che deve recare firma e timbro del relativo tecnico per accettazione.
- ~~5.~~ L'inosservanza alle disposizioni del presente articolo comporta l'ordine di sospensione dei lavori, che potranno riprendere solo dopo aver ottemperato a quanto prescritto, nonché l'irrogazione della sanzione da definirsi secondo le modalità previste dal successivo articolo 129.

ARTICOLO 38

ULTIMAZIONE DEI LAVORI DEL PERMESSO DI COSTRUIRE E RELATIVA COMUNICAZIONE

1. Entro 60 giorni dalla data di ultimazione dei lavori il titolare è tenuto a darne comunicazione allo SUE, avvalendosi dello specifico modulo pubblicato sul sito internet del Comune, allegando copia della segnalazione agli uffici competenti delle variazioni avvenute relativamente a acquedotto, rifiuti, ecc.
2. Sono ammesse dichiarazioni di parziale ultimazione dei lavori, per le quali contestualmente deve essere presentata la segnalazione certificata per l'agibilità di cui all'art. 24 del DPR n.380/2001 e s.m., con riguardo alle fattispecie di cui al comma 4 dello stesso articolo.

3. Nei casi di parziale ultimazione dei lavori possono risultare non completate le sistemazioni esterne non essenziali ai fini dell'accesso alla costruzione e l'assetto del verde.
4. La posa a dimora delle alberature previste nei progetti approvati potrà essere effettuata anche posteriormente alla ultimazione dei lavori, previa acquisizione del parere favorevole dell'Ufficio competente in materia, esclusivamente per specifici motivi botanici.
5. In tutti i casi in cui il committente intenda avvalersi della procedura di cui al precedente comma 2, questi dovrà inoltrare apposita comunicazione corredata da una dichiarazione sottoscritta dal Direttore dei lavori o, qualora non nominato, di un professionista abilitato attestante la non sussistenza di pericoli derivanti dall'utilizzazione della porzione di immobile ultimata in rapporto al permanere del cantiere, nonché un elaborato grafico su cui sono rappresentati i percorsi e le delimitazioni del cantiere ancora in atto.
6. In caso di mancata comunicazione della data di ultimazione dei lavori si applica la sanzione da definirsi secondo le modalità previste dal successivo articolo 129.

ARTICOLO 39

ULTIMAZIONE DEI LAVORI DELLA SCIA E DELLA CILA E RELATIVA COMUNICAZIONE

1. Nel caso di parziale ultimazione dei lavori relativi a SCIA, valgono i medesimi disposti di cui al precedente articolo 35, commi 2, 3, 4, e 5 del presente Regolamento.
2. Entro 60 giorni dalla data di ultimazione dei lavori, il titolare è tenuto a darne comunicazione allo SUE, per ciò avvalendosi del relativo modulo pubblicato sul sito internet del Comune, compilato nel rispetto delle note in esso riportate.
In particolare ai sensi del comma 7 dell'art. 23 del DPR 380/2001, va presentato al SUE/SUAP, il certificato di collaudo finale rilasciato dal progettista o da un tecnico abilitato nel quale attesta la conformità dell'opera al progetto presentato ed autorizzato.
Contestualmente deve essere prodotta ricevuta dell'avvenuta presentazione della variazione catastale conseguente alle opere realizzate ovvero dichiarazione che le stesse non hanno comportato modificazioni del classamento allegando copia della segnalazione agli uffici competenti delle variazioni avvenute relativamente a acquedotto, rifiuti, ecc.
3. Entro 60 giorni dalla data di ultimazione dei lavori realizzati con CILA, il titolare è tenuto a presentare la relativa comunicazione allo SUE, avvalendosi del modulo unico reperibile sul sito internet del Comune, compilato nel rispetto delle note in esso riportate,
4. In caso di mancanza della comunicazione di ultimazione dei lavori si applica la sanzione da definirsi secondo le modalità previste dal successivo articolo 129.

ARTICOLO 40

ULTERIORI ADEMPIMENTI RELATIVI ALL'ULTIMAZIONE DEI LAVORI, OVVERO AL DECORSO DEL TERMINE DI EFFICACIA PER L'ESECUZIONE DEI LAVORI

- 1.** Nell'ambito della comunicazione di ultimazione dei lavori dovranno essere espletati, se del caso, gli adempimenti relativi ai numeri civici di cui al successivo articolo 83.
- 2.** In sede di comunicazione della data di ultimazione dei lavori, dovrà essere attestata l'avvenuta rimozione dell'eventuale baracca di cantiere nonché di ogni altra struttura provvisoria già posta in essere per le necessità del cantiere, ovvero dovrà essere attestata la non sussistenza di tali strutture, in ogni caso con precisazione in merito all'avvenuto ripristino dello stato originario dei luoghi. Qualora, al momento della comunicazione della

data di ultimazione dei lavori, il termine di 60 giorni da tale data non sia ancora decorso, le suddette rimozioni dovranno comunque avvenire entro il termine sopra citato.

3. Qualora i lavori non risultino comunque ultimati nel previsto triennio, ovvero nei termini di efficacia del relativo titolo edilizio, il titolare dovrà darne tempestiva comunicazione entro giorni 30 dall'avvenuta scadenza.

ARTICOLO 41

AGIBILITÀ

1. La sussistenza delle condizioni di sicurezza, igiene, salubrità, risparmio energetico degli edifici o di singole unità immobiliari e degli impianti in esso installati, valutate secondo quanto dispone la normativa vigente in relazione alla relativa destinazione d'uso è attestata mediante segnalazione certificata, con le modalità di cui [all'art.24 del DPR n. 380/2001 e s.m.](#)
2. I tipi di intervento oggetto di CILA, SCIA ovvero di permesso di costruire, per i quali è previsto l'obbligo di attestare la sussistenza dei requisiti di agibilità sono individuati dall'art.24, comma 2, del DPR n.380/2001 e s.m.
3. Per quanto disposto dall'art.24, comma 4, del DPR n.380/2001 e s.m., alle condizioni in esso stabilite, la segnalazione certificata per l'agibilità può riguardare anche singole parti dell'oggetto dell'intervento edilizio.

ARTICOLO 42

PROCEDIMENTO RELATIVO ALLA SEGNALAZIONE CERTIFICATA PER L'AGIBILITÀ

1. La segnalazione certificata per l'agibilità dovrà essere presentata allo SUE avvalendosi del modulo unico pubblicato sul sito internet del Comune, nel rispetto delle prescrizioni in esso precisate e corredata da tutti gli allegati da esso prescritti (anche in formato digitale, pdf).
2. Le segnalazioni certificate per l'agibilità sono sottoposte a controllo a campione, ai sensi e per gli effetti dell'art. 39-ter della [LR n.16/2008 e s.m.](#)

ARTICOLO 43

OCCUPAZIONE TEMPORANEA DI SUOLO PUBBLICO IN DIPENDENZA DELLA ATTIVITÀ DI CANTIERE - TRANSITO SU STRADE COMUNALI

1. E' vietato occupare anche temporaneamente il suolo pubblico in dipendenza dell'attività di cantiere senza la relativa concessione d'uso che può essere ottenuta a seguito di specifica richiesta presentata al SUA dal titolare del permesso di costruire, della SCIA o della CILA, ovvero dall'impresa esecutrice dei lavori.
2. La domanda per ottenere l'autorizzazione, in carta semplice, con riportati l'estensione del suolo da occupare e il periodo di tempo occorrente, deve indirizzarsi al SUE ed essere corredata di stralcio planimetrico della zona interessata, con evidenziato il perimetro del suolo da occupare, la sua estensione in metri quadrati, adeguata documentazione fotografica e gli estremi del titolo edilizio o della pratica edilizia cui va riferita l'autorizzazione.

Nella richiesta devono essere fornite precise garanzie circa la permanenza della possibilità di passaggio e la sicurezza dei pedoni.

3. Quando sia necessario prolungare l'occupazione oltre il termine stabilito, il titolare del permesso di costruire, della SCIA, ovvero della CILA, ha l'obbligo di presentare, prima della scadenza, richiesta di proroga dell'autorizzazione.
4. In ogni caso l'autorizzazione potrà essere rilasciata esclusivamente soltanto se:
 - ✓ siano fatti salvi i diritti di terzi;
 - ✓ siano rispettate le disposizioni vigenti nonché ogni altra prescrizione contenuta nel "Regolamento comunale per l'occupazione di spazi ed aree pubbliche e per l'applicazione della relativa tassa";
 - ✓ siano osservate le prescrizioni riportate nella presente Autorizzazione, nonché eventuali particolari disposizioni impartite da parte degli organi di controllo;
 - ✓ l'Autorizzazione, la relativa istanza, ed i documenti comprovanti la legittimità dell'occupazione siano custoditi ed esibiti dal titolare a richiesta del personale incaricato per verifiche o controlli;
 - ✓ che l'intera area di ingombro venga delimitata con opportuni presidi e segnalata opportunamente sia giornalmente che nelle ore notturne;
 - ✓ siano osservate le norme del vigente Codice della Strada e del Regolamento di attuazione.
5. Il titolare dell'Autorizzazione, o in sua vece l'esecutore dell'intervento, si deve fare carico di ogni responsabilità per qualsiasi danno o molestia che possano essere arrecati a terzi per effetto dell'occupazione, è obbligo del Concessionario di tenere sollevato e indenne il Comune concedente da ogni molestia o pretesa, che i terzi avessero a sollevare per qualsiasi motivo.
6. L'occupante è tenuto in ogni caso a non creare situazioni di possibile intralcio o pericolo per la circolazione veicolare e pedonale.
7. L'occupante deve adottare tutti gli accorgimenti idonei a non creare danno alla sede stradale nonché a manufatti ed arredi.
8. Al termine dell'occupazione il titolare della presente ha l'obbligo di provvedere alla completa rimozione delle installazioni, occupazioni ed opere e di rimettere il suolo pubblico in pristino, inclusa segnaletica orizzontale eventualmente deteriorata.
9. L'occupante è altresì tenuto al rispetto delle norme del Codice della Strada e del relativo regolamento d'esecuzione in tema di occupazioni e cantieri stradali, artt. 20 e 21 del C.d.S. e artt. dal 30 al 43 del regolamento.
10. Gli eventuali ponteggi devono essere adeguatamente ancorati in modo tale da assicurare la stabilità degli stessi e poggiare su apposite mascelle in legno o materiale plastico.
11. E' vietato il deposito di materiali ed attrezzature da lavoro fuori dalle recinzioni di cantiere.
12. Deve essere esposta apposita tabella lavori di cui alla Figura II – 382 Art. 30 del Regolamento del Codice della Strada;
13. Devono essere posti idonei segnali di preavviso diurni e notturni, anche per i pedoni: luci rosse notturne, frecce direzionali, segnali di lavori in corso, e sottostare ad altre prescrizioni che eventualmente il Comune intendesse impartire durante il periodo autorizzativo nell'interesse e nella salvaguardia del transito, senza obbligo di rimborso di spese od indennizzi di sorta, inoltre dovrà essere posizionata segnaletica verticale provvisoria conforme al c.d.s. e relativo regolamento di esecuzione; in difetto lo stesso incorrerà nelle violazioni previste dall'art. 21 del predetto codice.
14. Durante l'intervento devono essere osservate tutte le norme di sicurezza in vigore, adottando i provvedimenti che comunque si rendessero necessari per evitare danni alla proprietà stradale, alle cose, alle persone ecc., per i quali sarà ritenuto, in ogni caso, unico responsabile il Concessionario. Il Concessionario deve assicurare l'efficienza e la continuità della eventuale segnaletica per l'intera durata dell'intervento ancorché prorogato. Il Concessionario provvede a quanto sopra a sue totali cure e spese, e sarà ritenuto

unico responsabile, a qualsiasi effetto, di eventuali incidenti che dovessero verificarsi in conseguenza all'occupazione concessa, manlevando completamente il Comune di Giustenice, e il personale da esso dipendente, da ogni e qualsivoglia responsabilità.

15. Il Comune di Giustenice si riserva di provvedere col proprio personale ed a spese del Concessionario, alla sorveglianza, anche continua, delle installazioni oggetto dell'intervento, nonché di procedere con le medesime modalità, al ripristino del piano viabile, del corpo stradale e relative pertinenze, qualora manomessi, tutte le volte che, per inadempimento totale o parziale, del Concessionario, ciò fosse ritenuto necessario.
16. Durante l'intervento è vietato interrompere e, comunque, ostacolare il transito veicolare e il libero deflusso delle acque sul piano viabile, nei canali e nei fossi di scolo. Laddove necessario, eventuali limitazioni o interruzioni temporanee del transito veicolare devono essere preventivamente richieste ed autorizzate. La sede stradale e le aree di proprietà del Comune, salvo le aree oggetto di occupazione, devono rimanere sempre perfettamente sgombre da materiali, detriti o altro. Tutte le pertinenze stradali quali cigli, cunette, scarpate, ecc., che dovessero essere manomesse per la realizzazione dell'intervento, dovranno essere prontamente ripristinate.
17. Il Concessionario deve rinunciare per se e per i suoi legali successori ad ogni indennizzo da parte del Comune qualora le installazioni autorizzate dovessero essere per qualsiasi causa danneggiate. Se, in dipendenza dell'intervento autorizzato, si verificassero danni alla proprietà stradale ed alle sue pertinenze, questi dovranno essere prontamente riparati a cura e spese del Concessionario.
18. E' fatto obbligo a chiunque spetti osservare e far osservare quanto previsto in nell'Autorizzazione che è rilasciata a titolo temporaneo ed e' eventualmente prorogabile.
19. L'inosservanza delle prescrizioni riportate nel presente atto nonché delle vigenti disposizioni comporta la decadenza della concessione con il venire meno degli effetti della medesima.
20. Prima del rilascio della autorizzazione, e comunque non oltre tre giorni dall'effettiva occupazione, l'interessato deve effettuare in favore del Comune il pagamento della relativa tassa.
21. La tassa da versare al Comune per le occupazioni di cui al presente articolo, ai sensi del Decreto Legislativo 15/11/93 n. 507 e s.m. e i., secondo la tariffa per l'applicazione della delibera C.C. N.ro 42 del 19/12/1994, calcolata come segue :
 - **CASO A** per le strade di **CATEGORIA PRIMA** (PIAZZA VITTORIO VENETO – VIA ROMA – PIAZZA COMMERCIO – VIA COSTA – VIA SAN MICHELE – PIAZZA SAN MICHELE – VIA PIANAZZO)
 - tariffa € . 1,04/2 = € . 0,52
 - ulteriore detrazione del 50% per occupazione superiore a gg. 15 = € . 0,26
 - Pertanto: mq.,00 x € . mq. 0,26 = €/giorno.
 - €/ggX gg. = € arrotondato a €
- **CASO B** per le strade di **CATEGORIA SECONDA** (TUTTE LE ALTRE STRADE PIAZZE ED ALTRE AREE SITUATE SUL TERRITORIO COMUNALE)
 - tariffa € . 0,93/2 = € . 0,47
 - ulteriore detrazione del 50% per occupazione superiore a gg. 15 = € . 0,24
- Pertanto: mq. x € . mq. 0,24 = €/giorno.
- € X gg. = € arrotondato a €
22. Per quanto riguarda l'occupazione di suolo pubblico che comporti interventi di rottura di strade piazze e comunque di suolo pubblico il richiedente, prima dell'inizio dei lavori, deve produrre agli atti del Comune una cauzione/fidejussione di € 3.000,00 a garanzia del corretto ripristino, alla fine dei lavori, degli spazi pubblici su cui si è intervenuto.
23. Nel caso di transito su strade comunali con massa superiore a quella prevista i veicoli autorizzati al transito in deroga devono adottare opportune cautele atte a garantire la si-

curezza della circolazione e degli utenti della strada, con l'osservanza delle prescrizioni contenute nell'autorizzazione medesima.

24. Nel caso di periodi "umidi" per pioggia o neve ricorrente, le autorizzazioni in deroga relative alle strade con fondo naturale sono sospese per tutto il periodo di durata degli stessi e per otto giorni successivi;
25. L'autorizzazione è rilasciata a condizione che il richiedente si impegni, tramite espressa sottoscrizione, di apposita dichiarazione e presentazione di deposito cauzionale o polizza fidejussoria, a rifondere tutti gli oneri necessari al ripristino di eventuali danni causati alla sede stradale ed ai manufatti ad essa funzionalmente collegati.
26. Questa ha esclusivamente la funzione di garantire il ripristino immediato danni eventualmente prodotti sia a causa del passaggio dei veicoli il cui transito è stato autorizzato in deroga sia per l'occupazione di spazi pubblici.
27. L'ammontare determinato in sede di procedimento di rilascio del permesso di costruire o di titolo edilizio equipollente, a titolo di cauzione per eventuali danni causati dal transito di mezzi d'opera per cantieri edili, senza limiti di peso e di portata, viene così distinto
 - € 5.000,00 nei casi di percorrenza inferiore a Km 1;
 - € 10.000,00 nei casi di percorrenza superiore a Km 1.
28. La cauzione rimane a disposizione dell'Amministrazione Comunale per tutta la durata della autorizzazione e viene svincolata a fine lavori, previo accertamento, a cura dell'U.TC., del permanere delle condizioni della strada utilizzata precedenti all'avvenuto transito.
29. L'Autorizzazione all'occupazione di spazi pubblici o di transito sulle strade comunali possono essere, in qualunque momento, revocate per motivi di pubblico interesse o di tutela della sicurezza stradale che non rendano più possibile, o diversamente realizzabile, l'intervento di cui in oggetto, senza che il Concessionario abbia diritto a pretendere compensi o risarcimento danni.

ARTICOLO 44

COMUNICAZIONE DI AVVIO DI OPERE DI BONIFICA DEL SUOLO

1. Al verificarsi di un evento, anche conseguente ad attività edilizia, libera o soggetta a titolo edilizio, che si palesi potenzialmente in grado di contaminare il sito, il responsabile dell'inquinamento deve adottare e mettere in opera entro ventiquattro ore e a proprie spese, ogni necessaria misura di prevenzione e di messa in sicurezza, provvedendo a darne comunicazione ai sensi e per gli effetti dell'art.304 del Dlgs. n.152/2006 e s.m.
2. La procedura di cui al comma 1 si applica anche all'atto di individuazione di contaminazioni storiche che possano ancora comportare rischi di aggravamento della situazione di contaminazione già in essere. Successivamente, ove ne emergesse la necessità, il medesimo responsabile dovrà procedere con gli ulteriori adempimenti previsti dall'art.242, comma 3 e seguenti, del sopra citato decreto.
3. Fatto salvo quanto stabilito dalle disposizioni legislative e dai regolamenti in materia igienico-sanitaria, qualora nella fase degli scavi dovessero emergere suoli che siano stati usati come depositi di immondizie, di letame, di residui putrescibili o di altre materie insalubri, i lavori del programmato intervento edilizio restano sospesi e la Direzione lavori e/o la ditta esecutrice dell'intervento, ivi compreso il committente, sono obbligati a darne immediata comunicazione al SUE. Le materie nocive sono rimosse e smaltite a spese del committente e a cura di impresa esercente servizi di smaltimento di rifiuti, iscritta in apposito albo, ed il sottosuolo deve essere bonificato. La ripresa dei lavori resta subordinata alla presentazione al SUE di elaborati tecnici integrativi sulla ricostituzione dell'area di sedime, sui quali andrà acquisito il parere degli eventuali uffici competenti.

ARTICOLO 45

PRESENZA DI AMIANTO E RELATIVA COMUNICAZIONE

1. Nel caso di presenza di elementi di amianto, sussiste l'obbligo per le imprese ed i proprietari di immobili di segnalarla all'ASL competente per territorio, ai sensi dell'art.12 della L. n.257/1992 e s. m., tramite la "Scheda di autonotifica per edifici ed impianti con presenza di amianto".
2. L'accertamento riguarda il materiale a vista, o facilmente accessibile, presente nei locali o negli spazi che si definiscono condominiali indipendentemente dal fatto che facciano parte o appartengano a servizi condominiali, e dunque riguarda anche tratti o componenti privati o individuali che siano comunque presenti in ambienti con accesso condominiale.
3. In caso di accertamento di presenza di amianto l'invio della scheda ha valore di notifica e consente di non incorrere nelle sanzioni previste dall'art.12, comma 5, della legge sopra richiamata.
4. La scheda deve sempre essere compilata per ogni edificio o impianto e inviata come lettera raccomandata, onde poterla considerare notificata a tutti gli effetti. Presso la AUSL competente potranno essere acquisite eventuali informazioni integrative e di maggiore esplicitazione sia per la corretta compilazione sia per l'acquisizione di eventuali specifiche.

ARTICOLO 46

BONIFICA DA ORDIGNI BELLICI

1. Ai sensi e per gli effetti dell'art.91, comma 2-bis, del Dlgs n.81/2008 e s.m., la valutazione del rischio dovuto alla presenza di ordigni bellici inesplosi rinvenibili durante le attività di scavo nei cantieri è eseguita dal coordinatore per la progettazione, con riferimento alle linee guida predisposte dal Consiglio Nazionale degli Ingegneri con circolare n.69 del 26 maggio 2017, finalizzata ad indirizzare gli approcci al riguardo dell'obbligo, sussistente dal 26 giugno 2016, di valutazione di tale rischio.
2. Nel caso in cui il coordinatore intenda procedere alla relativa bonifica, dovrà avvalersi di impresa specializzata in possesso dei requisiti di cui al decreto 11 maggio 2015, n.82 (Regolamento per la definizione dei criteri per l'accertamento dell'idoneità delle imprese ai fini dell'iscrizione all'albo delle imprese specializzate in bonifiche da ordigni esplosivi residuati bellici, ai sensi dell'articolo 1, comma 2, della legge 1 ottobre 2012, n.177).

Capo II – Norme tecniche sull'esecuzione dei lavori

ARTICOLO 47

PRINCIPI GENERALI DELL'ESECUZIONE DEI LAVORI

1. I lavori si considerano realmente iniziati quando sia stata data esecuzione ad opere volte alla effettiva realizzazione degli interventi progettati.
2. Ai sensi dell'articolo 1, commi 6 e 7, della L.R. 18 aprile 1975, n. 4, costituisce inizio dei lavori l'esecuzione di opere volte all'effettiva realizzazione del fabbricato; per contro, non concreta l'inizio dei lavori il solo impianto di cantiere, l'esecuzione di modesti scavi e sbancamenti o di sistemazioni del terreno, la sola posa di pilastri o quant'altro, pur costituendo opera edilizia, non sia obiettivamente indirizzato alla realizzazione della costruzione oggetto del permesso di costruire, ovvero della SCIA.
3. In caso di interruzione dei lavori protratta per oltre 30 giorni consecutivi, il committente, l'impresa affidataria ed il Direttore dei lavori devono adottare, ciascuno per quanto di competenza, tutti i provvedimenti necessari a garantire la sicurezza, l'igiene ed il decoro pubblico del cantiere.
4. Il Permesso di Costruire o la SCIA/CILA, dalla quale risulti la data di ricevimento della Segnalazione/Comunicazione stessa, unitamente agli elaborati grafici allegati e al piano della sicurezza, ove previsto, devono costantemente essere tenuti sul luogo dove si eseguono le opere ed esibiti ai funzionari e agenti comunali incaricati ogni volta che questi li richiedano.
5. Il fronte principale del cantiere deve presentare un cartello ben visibile dalla pubblica via, nel quale siano indicati, con caratteri chiaramente leggibili, il numero del permesso a co-

struire o del protocollo della SCIA/CILA e l'oggetto della stessa, la destinazione dell'opera ed i nomi dei progettisti, del/dei direttore/i dei lavori e della/e ditta esecutrice e di eventuali responsabili della sicurezza.

6. Gli ufficiali o agenti di polizia giudiziaria, ove nei luoghi in cui vengano realizzate le opere non sia esibito il corrispondente titolo abilitativo o la sua riproduzione ovvero non sia apposto il cartello di cui al comma precedente ovvero in tutti gli altri casi di presunta violazione urbanistico-edilizia ne danno immediata comunicazione all'autorità giudiziaria, ed all'autorità comunale competente i quali verificheranno la regolarità delle opere e dispone gli atti conseguenti.

ARTICOLO 48

PRESCRIZIONI E ORARI PER L'ESECUZIONE DI LAVORI EDILI

1. Per l'espletamento di lavori edili, in quanto comportanti attività rumorose, oltre ai titoli comunque denominati e alle autorizzazioni previste dalle diverse normative di settore e il dovuto rispetto della normativa di cui al D.Lgs. n.81/2008 e s.m. e i., è fatto obbligo di adottare gli accorgimenti tecnici più idonei a limitare in ogni caso le emissioni rumorose. In tal senso, per i relativi adempimenti eventualmente necessari, per le prescrizioni e per gli orari di esecuzione dei lavori, deve farsi riferimento al vigente Regolamento comunale di acustica.
2. In caso di inottemperanza alle norme regolamentari richiamate dall'applicazione del presente articolo deve farsi riferimento alle sanzioni previste dal vigente Regolamento comunale di acustica.

ARTICOLO 49

PUNTI FISSI

1. Quando l'intervento edilizio riguardi nuove costruzioni, ovvero sostituzioni edilizie, il Direttore dei lavori, prima dell'inizio dei lavori, deve procedere autonomamente a fissare sul posto i punti fissi, ossia i capisaldi plano/altimetrici cui riferire la costruzione progettata e richiederne la verifica al Comune, allegando planimetria dello stato dei luoghi sussistente prima dell'edificazione sulla quale risultino individuati non meno di 4 capisaldi plano/altimetrici di coordinate certe, collocati nell'intorno dell'immobile oggetto di intervento e resistenti all'intervento stesso.
2. Le relative operazioni di verifica sono eseguite da personale del Comune, oppure da personale messo a disposizione dal titolare del permesso di costruire o della SCIA alternativa la permesso di costruire, ovvero dall'assuntore dei lavori, sotto la direzione di un funzionario comunale; delle stesse è redatto verbale, che viene sottoscritto per presa d'atto anche dalle parti private interessate. La suddetta verifica deve essere eseguita da parte degli uffici tecnici comunali entro 30 giorni dalla richiesta.
3. I lavori potranno essere iniziati solo a seguito dell'avvenuta verifica di cui al presente articolo, previa presentazione della comunicazione dell'inizio dei lavori.
4. L'inottemperanza anche parziale alle disposizioni del presente articolo comporta l'applicazione della sanzione di cui all'articolo 129.
5. Per la determinazione del "punto fisso" il professionista dovrà obbligatoriamente far riferimento ad un luogo preciso ben individuabile e non soggetto a mutamenti durante il corso dei lavori (es. marciapiede pubblico, tombino, ecc...). I punti fissi vanno fotografati e correttamente riportati nell'elaborato grafico. Ove non sia possibile indicare un punto facilmente rilevabile devono essere indicate le coordinate GPS.

ARTICOLO 50

IMPIANTO E DISCIPLINA DEL CANTIERE

1. L'installazione di baracche e/o strutture di cantiere, ossia l'impianto del cantiere necessario all'attuazione di titoli abilitativi, non è subordinato all'acquisizione di un autonomo titolo abilitativo. Le suddette strutture, di norma, devono essere poste nelle immediate adiacenze del sito oggetto dei relativi interventi edilizi e devono essere completamente rimosse non oltre 60 giorni dall'avvenuta ultimazione degli stessi. Non è consentito impiantare in cantiere "uffici" e manufatti eccedenti l'indispensabile supporto alla gestione del cantiere stesso.

L'area comunque interessata dalla esecuzione dei lavori per la realizzazione degli interventi edilizi, compreso l'eventuale suolo pubblico necessario autorizzato all'occupazione, dovrà essere recintata in modo da impedire il facile accesso ai non addetti ai lavori e da includere al suo interno eventuali ponteggi.

Le opere per l'approntamento della recinzione di cantiere potranno eseguirsi a partire dalla data comunicata al SUE quale inizio dei lavori.

2. I cantieri e le costruzioni provvisorie installate al loro interno devono essere allestiti nel rispetto della normativa in materia di tutela della salute e della sicurezza nei luoghi di lavoro.
3. Nell'installazione e nell'uso degli impianti di cantiere devono essere adottate tutte le misure di legge atte ad evitare danni alle persone ed alle cose o inquinamento ambientale. Ogni cantiere deve essere sicuro e ben organizzato secondo le disposizioni legislative vigenti in materia di salute e sicurezza nei cantieri; deve essere recintato decorosamente e mantenuto libero da materiali inutili o dannosi, per tutta la durata dei lavori ed anche durante le loro eventuali interruzioni; un apposito contenitore deve essere allestito per la raccolta di materiali di scarto non inerti, da conferire successivamente presso gli impianti di recupero e/o smaltimento.

Sul fronte strada la recinzione del cantiere deve contenere tutte quelle segnalazioni di pericolo e di ingombro, diurne e notturne, previste dalle normative vigenti, gestite dal costruttore che ne è responsabile.

Gli addetti alla vigilanza, constatata la non osservanza di leggi e di regolamenti, sono tenuti ad informare le Autorità competenti, fatto salvo il potere del Sindaco di adottare i provvedimenti necessari nei casi di pericolo per la pubblica incolumità e per l'igiene, e di offesa per il pubblico decoro.

4. In cantiere deve essere tenuto a disposizione delle competenti Autorità esercenti potere di controllo, in originale o in copia conforme, il titolo abilitativo edilizio in forza del quale si eseguono i lavori, nonché:
 - a. copia di ogni autorizzazione o nulla osta comunque denominato che si sia reso necessario al fine di consentire l'attuazione del previsto intervento;
 - b. copia della documentazione di cui agli articoli 65, commi 3, 4 e 66, comma 1, del DPR n. n.380/2001 e s.m. e i., tenuta ed aggiornata con le modalità di cui all'articolo 66 del medesimo DPR.
5. Nel caso di interventi svolti in attuazione di permesso di costruire, SCIA o di CILA, in cantiere dovrà essere conservata la copia del relativo titolo abilitativo dal quale risulti la data di ricevimento dello stesso da parte dello SUE, corredato dall'elenco dei documenti presentati assieme al progetto, nonché, nel caso in cui la SCIA sia alternativa al permesso di costruire, dall'autocertificazione del professionista abilitato circa l'avvenuto decorso del termine di efficacia per l'inizio dei lavori in assenza di atti inibitori da parte del Comune, ovvero, nell'eventualità che il titolo edilizio risulti condizionato, circa l'avvenuto ottenimento di ogni parere, nulla osta o atto di assenso comunque denominato se ed in quanto dovuto per il caso di specie.
6. L'inosservanza alle disposizioni di cui ai commi 4, lettere a) e b), e 5 del presente articolo comporta, a carico del titolare del titolo abilitativo, nonché del Direttore dei lavori, l'irrogazione della sanzione da definirsi secondo le modalità previste dal successivo articolo

129, fatte salve quelle relative a eventuali violazioni di norme in materia di tutela della salute e della sicurezza nei luoghi di lavoro soggette a specifiche sanzioni di legge.

7. La mancata conservazione in cantiere dell'autorizzazione per lo svolgimento di attività rumorose, se ed in quanto dovuta per il caso di specie, e della relativa documentazione tecnica, nonché il mancato rispetto delle eventuali prescrizioni su di essa riportate, comporta l'applicazione delle sanzioni previste in materia.

ARTICOLO 51

CARTELLO INDICATORE

1. All'ingresso dei cantieri nei quali si eseguano opere relative a permesso di costruire, a SCIA, ovvero a CILA, deve essere collocato affisso, in posizione ben visibile da spazi pubblici il cartello di cui al comma 6, art. 20 del DPR 380/2001, delle dimensioni non inferiori a cm. 42x30 con riportati:
 - a. intestazione del cartello con "Comune di _____";
 - b. oggetto dell'intervento;
 - c. estremi del permesso di costruire, della SCIA, della CILA, ovvero dell'eventuale titolo di proroga/rinnovo;
 - d. data di inizio dei lavori e presunto termine di loro ultimazione;
 - e. cognome e nome e recapito del titolare del permesso di costruire, della SCIA, ovvero della CILA;
 - f. cognome e nome, recapito e qualifica dei tecnici incaricati, suddivisi tra le diverse professionalità e competenze;
 - g. ragione sociale e recapito delle ditte esecutrici dei lavori e dei sub appaltatori, anche se lavoratori autonomi, nonché delle imprese installatrici degli impianti con precisati i nominativi dei relativi responsabili;
 - h. orari di possibile svolgimento di attività rumorose;
 - i. estremi dell'autorizzazione all'occupazione del suolo pubblico (ove necessaria);
2. Unitamente al cartello di cantiere, dovrà risultare apposta, se dovuta, copia della notifica preliminare.
3. Nel caso in cui non si sia provveduto ad affiggere il cartello indicatore, all'intestatario del titolo edilizio e al Direttore dei lavori sarà applicata la sanzione di cui all'articolo 40, comma 5, della L.R. n.16/2008 e s.m.. Qualora si sia affisso il cartello, ma questo non risulti visibile, ovvero nel caso in cui non risulti comunque completo delle dovute informazioni e/o le riporti in forma inesatta o risulti non più leggibile, al titolare del titolo abilitativo e al Direttore dei lavori sarà applicata la sanzione da definirsi secondo le modalità previste dal successivo articolo 129.

ARTICOLO 52

CRITERI PER L'ESECUZIONE DI SCAVI E DEMOLIZIONI

1. Le modalità di esecuzione degli scavi, devono garantire la stabilità degli stessi e la sicurezza degli edifici e degli impianti posti nelle vicinanze. Nei cantieri ove si procede a demolizioni si deve provvedere affinché i materiali di risulta vengano movimentati con le dovute precauzioni per evitare eccessivo sollevamento di polveri, imbrattamenti e pericoli alle persone e alle cose.
2. Il materiale di risulta proveniente dalle demolizioni e dagli scavi, anche se di modestissima quantità, deve essere trasportato e smaltito o riutilizzato a norma di legge.

3. E' severamente vietato, pena la revoca del titolo edilizio, di gettare dall'alto nella sottostante pubblica via i materiali provenienti dalla demolizione. Essi debbono essere calati in basso con qualsiasi mezzo idoneo ed evitare rumori molesti ed in particolare polvere.
4. L'impresa, indipendentemente dalle disposizioni ricevute, dovrà adottare tutte le precauzioni ed i provvedimenti atti ad evitare danni alle proprietà limitrofe ed a garantire la pubblica incolumità, restando essa unica responsabile civilmente e penalmente delle omissioni delle cautele necessarie.

ARTICOLO 53

TOLLERANZE NELLE MISURAZIONI LINEARI DI CANTIERE

1. Ai fini del presente regolamento edilizio valgono le disposizioni di cui all'articolo 34, comma 2-ter del DPR n.380/2001 e s.m. e i.
2. Della eventuale sussistenza di tali scostamenti dovrà essere fatta menzione nel certificato di collaudo finale.
3. Considerato che le quote indicate negli elaborati tecnici del progetto architettonico si riferiscono all'opera finita, mentre quelle indicate negli elaborati del progetto esecutivo delle strutture si riferiscono alle dimensioni degli elementi strutturali al netto delle finiture (intonaci e/o altri rivestimenti e relative malte di fissaggio), appare opportuno precisare che per le nuove costruzioni, ricostruzioni, ampliamenti di fabbricati a piano terra, e sopraelevazioni, il tracciamento dell'opera sull'area di sedime interessata e le quote di imposta del calpestio degli impalcati, dovranno eseguirsi riferendosi alle quote del progetto esecutivo, di modo che, tenuto conto delle opere di chiusura dei vari ambienti e di finitura delle relative superfici, ciascuna quota del progetto architettonico sarà sufficientemente rispettata.
4. Ai sensi dell'art. 34 del DPR 380/2001, in presenza di violazioni di altezza, distacchi, cubatura o superficie coperta che non eccedano per singola unità immobiliare il 3 per cento delle misure progettuali, ai fini dell'applicazione delle disposizioni dell'art. 13 medesimo, non si ha parziale difformità del titolo abilitativo.

ARTICOLO 54

SICUREZZA E CONTROLLO NEI CANTIERI PER LA PREVENZIONE DEI RISCHI NELLE FASI DI REALIZZAZIONE DELL'OPERA.

1. La materia trova riferimento nei titoli IV, V, VI e VIII, IX, X e XI del Dlgs n.81/2008 e s.m.
2. Ove le opere vengano eseguite sul confine di vie e spazi pubblici, il proprietario deve far recintare il cantiere con solidi assiti, che racchiudono nel loro interno i ponti di servizio.
3. Per non intralciare la circolazione pedonale e veicolare il primo ponte di servizio deve essere costruito interamente a sbalzo ed in modo tale che il punto più basso disti dal suolo almeno ml. 3,00.
4. Nel caso che il primo ponte di servizio fuoriesca, con la sua proiezione, dal filo del marciapiedi, deve distare dal suolo almeno ml. 4,00.
5. Se nel recinto vengono racchiusi manufatti che interessano pubblici servizi, il proprietario deve adottare le opportune disposizioni per consentire con facilità il libero ingresso in cantiere ai funzionari ed agli addetti delle ditte interessate.

6. Gli assiti sporgenti dal filo stradale devono essere trattate a strisce inclinate alternando i colori bianco e rosso, e di notte segnalate con lanterne rosse avente intensità luminosa non inferiore ai 150 lumen.
7. Le porte che si praticano negli assiti devono aprirsi verso l'interno e restare chiuse di notte e durante le ore di interruzione dei lavori. Gli assiti devono avere altezza minima da terra di ml. 2,40 ed un aspetto più che decoroso. Essi non devono essere rimossi prima della ultimazione dei lavori.
8. Le vie e gli spazi pubblici adiacenti, esterni alla recinzione del cantiere, devono essere resi costantemente sgomberi dai materiali di approvvigionamento e di rifiuto pertinenti al cantiere.

ARTICOLO 55

RITROVAMENTI DI POSSIBILE INTERESSE PUBBLICO

1. Qualora durante i lavori siano rinvenuti elementi di interesse paleontologico archeologico e/o avanzi di pregio artistico o storico, ecc., il proprietario, il direttore dei lavori e il costruttore. I ritrovamenti di presumibile interesse paleontologico, archeologico, storico od artistico devono essere posti a disposizioni delle Autorità competenti, dandone immediata comunicazione al Comune entro 24 ore. I lavori devono restare nel frattempo sospesi per lasciare intatte le cose ritrovate, fermo restando l'obbligo di osservare le prescrizioni di cui all'articolo 90 del Dlgs. n.42/2004 e s.m. e i. e di ogni altra legge speciale vigente in materia.
2. sospendendo i lavori, sono obbligati a farne denuncia immediata al Sindaco ed alla Soprintendenza. Il Sindaco, nelle more delle disposizioni della Soprintendenza, provvede a fare sorvegliare il cantiere.
3. Il coordinatore per la progettazione, qualora lo ritenga necessario, può procedere alla bonifica preventiva del sito nel quale è collocato il cantiere, il committente provvede a incaricare un'impresa specializzata, in possesso dei requisiti di cui all'articolo 104, comma 4-bis, legge 177/2012. L'attività di bonifica preventiva e sistematica è svolta sulla base di un parere vincolante dell'autorità militare competente per territorio in merito alle specifiche regole tecniche da osservare in considerazione della collocazione geografica e della tipologia dei terreni interessati.
4. L'attività di bonifica è svolta sulla base di un parere vincolante dell'autorità militare competente per territorio, nonché mediante misure di sorveglianza degli organismi competenti.
5. Il piano di sicurezza e coordinamento (PSC) deve essere elaborato facendo specifico riferimento anche a questo particolare rischio.

ARTICOLO 56

RIPRISTINO DEL SUOLO E DEGLI IMPIANTI A FINE LAVORI

1. La regolamentazione del ripristino del suolo e degli impianti a fine lavori trova trattazione nelle pertinenti disposizioni comunali in materia.
2. Resta d'obbligo che nella fase di esecuzione dei lavori si debba usare ogni cautela necessaria per evitare danni a manufatti pubblici o a pubblici servizi. Di eventuali danni causati si dovrà dare immediata comunicazione al Responsabile dell'Ufficio tecnico del Comune.
3. Alla scadenza dell'autorizzazione all'occupazione del suolo pubblico, l'interessato è obbligato alla riconsegna del suolo nelle medesime condizioni preesistenti alla data di inse-

diamento del cantiere di lavoro ed è tenuto a ripristinare a sua cura e spese eventuali danni causati dall'esercizio dell'occupazione.

4. Nei casi di mancato ripristino di danni causati, protratto oltre trenta giorni dalla fine dell'occupazione, il Responsabile dell'Ufficio tecnico, procederà a far eseguire i lavori di ripristino imputando il costo alla proprietà. Qualora non venisse versato quanto dovuto sarà sospesa Agibilità/SCIA per Agibilità.

TITOLO III – DISPOSIZIONI PER LA QUALITÀ URBANA, PRESCRIZIONI COSTRUTTIVE E FUNZIONALI

Capo I – Disciplina dell'oggetto edilizio

ARTICOLO 57

REQUISITI PER LA PROGETTAZIONE

1. Le norme di cui al presente Capo si applicano alle nuove costruzioni e agli interventi sul patrimonio edilizio esistente, e costituiscono dovuto riferimento anche nel caso di mutamenti di destinazioni d'uso da realizzare in assenza di opere.
2. La progettazione degli interventi di cui sopra, fermo restando il rispetto delle disposizioni contenute nel presente titolo, deve garantire quanto più possibile il raggiungimento di requisiti prestazionali in termini di benessere e di fruibilità degli ambienti, di progettazione degli spazi e di qualità e controllo del sistema tecnologico, di ottimizzazione dell'uso delle risorse e dei servizi.
3. La progettazione deve essere eseguita nel rispetto di un contesto di parametri invariabili che costituiscono requisiti minimi inderogabili, stabiliti dai successivi articoli 58 e 59, in rapporto alle caratteristiche degli interventi edilizi. I parametri invariabili hanno lo scopo

di garantire le necessarie condizioni igienico-sanitarie, nonché il complessivo miglioramento di quelle preesistenti, in relazione all'epoca di costruzione degli edifici ed alle caratteristiche prestazionali già in atto in base alla normativa vigente al momento della loro realizzazione.

4. E' comunque fatta salva l'applicazione del disposto di cui all'articolo 78, comma 2, della L.R. n.16/2008 e s.m. e i. riguardante il caso di interventi sul patrimonio edilizio esistente che non consentano il raggiungimento dei parametri dimensionali previsti per le nuove costruzioni. Nell'eventualità dovrà comunque essere dimostrato e verificato l'effettivo miglioramento igienico-funzionale rispetto alla situazione in atto.

ARTICOLO 58

SCELTA DELL'AREA, SALUBRITÀ DEL SITO E ORIENTAMENTO

1. Fatto salvo ogni più preciso adempimento previsto dal D.Lgs. 3 aprile 2006, n. 152 e s.m. e i., non è consentito, se non previa attuazione di un piano di bonifica del suolo approvato dalle autorità competenti in materia, realizzare nuove edificazioni, ovvero sostituzioni edilizie, demolizioni e ricostruzioni o ampliamenti su di un terreno che sia stato utilizzato come:
 - a) discarica di rifiuti e di materie putrescibili;
 - b) impianto industriale, di lavorazione o deposito di sostanze da ritenersi particolari per le loro caratteristiche chimiche o per i cicli di trasformazione cui vengono sottoposte, che siano specificamente disciplinati da disposizioni di legge in materia di sicurezza pubblica ed igiene ambientale, quali ad esempio:
 - I) le industrie estrattive e relative discariche;
 - II) le industrie chimiche e petrolchimiche;
 - III) i depositi petroliferi di grezzi e raffinati.
2. Qualora si rilevi che un terreno sul quale si intende edificare è esposto all'invasione delle acque sotterranee o superficiali si deve procedere al preventivo drenaggio e/o regimazione.
3. Nel caso di nuova costruzione, di sostituzione edilizia, di demolizione e ricostruzione o di ampliamento, le aperture finestrate che fronteggiano terrapieni, anche se sostenuti da muri, debbono distare dagli stessi almeno m.1,50, computati dal punto più vicino.-
4. Nei progetti e nell'esecuzione delle opere che in qualsiasi modo modificano il suolo deve essere prevista la corretta canalizzazione e il recapito più opportuno delle acque meteoriche tale da non alterare il reticolo idraulico di deflusso superficiale delle acque nelle aree scoperte adiacenti, secondo le vigenti disposizioni sulla permeabilità dei suoli.
5. I muri e i terrapieni di nuova realizzazione, ovvero oggetto di demolizione e ricostruzione, devono essere realizzati in modo da garantire l'allontanamento delle acque meteoriche e di infiltrazione.
6. Nel caso di nuove costruzioni, e negli interventi di sostituzione edilizia e di demolizione e ricostruzione, la progettazione dovrà avere come obiettivo di realizzare la massima disponibilità solare e il minimo ombreggiamento fra edifici nel periodo invernale.
7. L'orientamento delle costruzioni deve perseguire il risparmio energetico, conseguentemente gli spazi principali quali soggiorni, sale da pranzo, ecc., devono possibilmente prevedere una finestra orientata entro un settore $\pm 45^\circ$ dal sud geografico. I locali di servizio quali bagni, cucine e assimilabili nonché gli ambienti secondari o ad uso discontinuo quali corridoi, ripostigli, scale, devono essere preferibilmente posizionati verso nord a protezione degli ambienti principali.
8. Nella progettazione degli edifici vanno comunque adottati accorgimenti per ridurre gli effetti indesiderati della radiazione solare; a tale scopo le parti trasparenti delle pareti perimetrali esterne degli edifici devono essere dotate di dispositivi che ne consentano la schermatura e l'oscuramento (frangisole, tende esterne, grigliati, tende alla veneziana,

persiane orientabili, ecc.). Tali dispositivi dovranno garantire un efficace controllo riducendo l'ingresso della radiazione solare in estate, ma non nella stagione invernale. Le schermature potranno eventualmente essere costituite da vegetazione, integrata da sistemi artificiali.

ARTICOLO 59

ISOLAMENTO DALL'UMIDITA' DEL SUOLO

1. Qualsiasi edificio da ritenersi nuova costruzione, ovvero qualsiasi ampliamento, nonché qualsiasi locale di nuova realizzazione o comunque da destinarsi ad utilizzazione abitativa anche per sua diversa utilizzazione, deve essere isolato dall'umidità del suolo, utilizzando gli opportuni accorgimenti tecnologici in funzione delle tipologie costruttive, al fine di garantire l'isolamento della costruzione per prevenire l'umidità da assorbimento capillare. Le murature devono essere isolate per mezzo di stratificazioni impermeabili continue poste al di sotto del piano di calpestio interno. Tra le fondazioni ed i muri sovrastanti va in ogni caso interposto uno strato di materiale impermeabile atto a prevenire l'umidità da assorbimento capillare.
2. Tutti i pavimenti dei locali a contatto con il terreno devono:
 - a) avere il piano di calpestio isolato mediante spazio dello spessore minimo di metri 0,40 che può essere ridotto o sostituito da un sistema di isolamento tipo igloo o equivalente efficacemente aerato e ventilato;
 - b) essere isolati mediante uno strato di materiale impermeabile di spessore adeguato;
 - c) avere il piano terra contornato da una intercapedine aerata che circondi il perimetro dei locali stessi per la parte contro terra.
3. Il solaio più basso deve di norma essere posto ad un livello superiore a quello della falda freatica.
4. Sono ammessi vespai di tipo "pieno", realizzati con ciottolame o analogo materiale, per locali destinati ad usi non abitativi o assimilabili. In tal caso esso dovrà avere uno spessore non inferiore a metri 0,40.

ARTICOLO 60

PARAMETRI INVARIABILI PER LA PROGETTAZIONE

1. Fermo restando il rispetto della normativa in materia di superamento delle barriere architettoniche, di prevenzione incendi, di sicurezza degli ambienti di lavoro, nonché di specifiche normative di settore, i parametri invariabili per la progettazione sono:
 - α) l'altezza minima interna utile, fatto salvo il disposto dell'articolo 78, comma 2, della LR n.16/2008 e s.m. e i.;
 - β) la composizione e le caratteristiche dei locali e la superficie minima degli alloggi;
 - χ) i rapporti aero-illuminanti;
 - δ) le caratteristiche dei locali.

ARTICOLO 61

SPECIFICHE DEI PARAMETRI INVARIABILI PER LA PROGETTAZIONE

1. L'altezza minima interna utile dei locali da destinare a residenza o a funzioni ad essa assimilabili, uffici e attività turistico ricettive deve rispettare quella definita dall'articolo 78, comma 1, primo periodo e commi 3 e 4 della L.R. n.16/2008 e s.m.

- 2.** Nel caso di locali aperti al pubblico o di uso pubblico, ovvero con destinazione artigianale - commerciale, o comunque produttiva, l'altezza deve essere pari a:
- a) m.3,00, riducibili a m.2,40 per spazi accessori e di servizio; nel caso in cui l'intradosso del solaio superiore, o una sua porzione, non sia orizzontale, la media delle altezze non deve essere inferiore al valore precedentemente indicato, con altezza minima mai inferiore a m.2,40;
 - b) m.3,30, riducibili a m.2,70 per spazi accessori e di servizio, nel caso in cui detti locali siano realizzati in strutture interrato.
- 3.** Composizione degli alloggi e superficie minima:
- a) per le unità immobiliari a destinazione abitativa si deve prevedere:
 - a.1) una stanza di soggiorno di almeno mq.14;
 - a.2) una stanza da letto di almeno mq.9, se per una persona, e di mq.14, se per due persone;
 - a.3) un locale servizio igienico che, nel caso di interventi di nuova costruzione, sostituzione edilizia e demolizione e ricostruzione, dovrà avere le dimensioni idonee al soddisfacimento dei requisiti per garantirne la visitabilità, come definita dalle vigenti norme in materia di superamento delle barriere architettoniche. Il servizio igienico, se non dotato di antibagno, non può avere accesso da locali di abitazione, con eccezione delle camere da letto; tra esso e gli altri locali di abitazione dovrà risultare interposto uno spazio, comunque articolato, delimitato da porte;
 - a.4) una cucina, ovvero un posto cottura, avente le caratteristiche di cui al successivo articolo 60;
 - a.5) una superficie minima non inferiore a mq.14 per ognuno dei primi 4 abitanti, ed a mq.10 per ciascuno dei successivi, per le unità immobiliari costituite da più locali;
 - a.6) una superficie non inferiore a mq.28, comprensiva del servizio igienico dotato di antibagno, per le unità immobiliari mono stanza (monocale) per una persona e non inferiore a mq.38, comprensiva del servizio igienico dotato di antibagno, per quelle mono stanza (monocale) per due persone;
 - b) per le unità immobiliari a destinazione non abitativa, l'eventuale locale servizio igienico dovrà essere dotato di antibagno;
 - c) per i locali di edifici a destinazione non abitativa non è prescritta superficie minima salvo che questa non sia imposta da specifiche normative di settore.
- 4.** Requisiti aero-illuminanti:
- a) per le unità immobiliari a destinazione abitativa deve essere prevista una finestra, con superficie finestrata calcolata secondo i criteri di cui ai successivi articoli 62 e 63, a servizio di ciascuna stanza da letto, del soggiorno e della cucina. I servizi igienici possono essere dotati, in alternativa, di un impianto di ventilazione meccanica controllata sfociante a tetto, o comunque in posizione tale da non arrecare pregiudizio o molestia a terzi, che assicuri un ricambio medio d'aria orario non inferiore a 5 volte la cubatura del locale.
 - b) per le unità immobiliari a destinazione non abitativa possono essere consentite deroghe ai criteri di cui sopra secondo quanto definito ai successivi articoli 62 e 63;
 - c) le finestre non devono mai aprirsi su vani scala o scale interne.

ARTICOLO 62

CUCINE E POSTI DI COTTURA

1. Il locale cucina di un alloggio deve avere:
 - a) una superficie utile abitabile non inferiore a mq.9,00;
 - b) la superficie finestrata apribile non inferiore a 1/8 della superficie utile abitabile.
2. Il posto di cottura di un alloggio deve avere:

- a) una superficie utile abitabile non inferiore a mq.3,00. La superficie del posto cottura deve essere computata al fine della determinazione del fattore luce e della superficie finestrata del locale a cui è annesso;
- b) un'apertura di larghezza non inferiore a m.1,50 e di altezza non inferiore a m.2,20 che lo annette direttamente al locale ad uso pranzo e/o soggiorno;
- c) un sistema di eliminazione dei prodotti della combustione nonché per l'allontanamento di odori e vapori, in conformità a quanto stabilito all'articolo 64 del presente regolamento.

ARTICOLO 63

SOPPALCHI E CONTROSOFFITTI

1. Fatto salvo i disposti dell'articolo 11 del Regolamento regionale 30 gennaio 2009, n. 2 e dell'articolo 7 del Regolamento regionale 13 marzo 2009, n.3, relativi alle strutture turistico-ricettive, i soppalchi, al fine di non costituire superficie agibile/utile o accessoria, devono avere:
 - a) superficie non superiore al 1/3 della superficie utile del locale nel quale è ricavato qualora non sia destinato a cantina, magazzino e/o deposito;
 - b) altezza utile sovrastante o sottostante, inferiore a m.2,40.
2. I soppalchi devono essere dotati di parapetti o di ripari equivalenti e la loro realizzazione è esclusa in corrispondenza di finestre quando ciò pregiudichi il rispetto del rapporto aero-illuminante.
3. In tutti i locali a qualunque uso destinati gli eventuali controsoffitti devono comunque garantire che le altezze risultanti siano conformi a quelle stabilite per le nuove costruzioni dal presente titolo.
4. Nei locali in cui si producono, vendono, somministrano e manipolano a qualsiasi titolo alimenti, devono essere adottati adeguati accorgimenti finalizzati a prevenire rischi da contaminazione legati alla presenza di soppalchi e controsoffitti non idonei.

ARTICOLO 64

REQUISITI AERO-ILLUMINANTI

1. Tutti i locali di abitazione, eccettuati quelli non destinati alla permanenza di persone, quali servizi igienici, spogliatoi, disimpegni, corridoi, vani scala, ripostigli, depositi in genere, cantine, magazzini e simili debbono fruire d'illuminazione naturale diretta, adeguata alla destinazione d'uso.
2. Nei locali di civile abitazione, o comunque destinati a uffici e studi per attività professionali di qualsiasi natura, l'ampiezza della relativa finestra deve essere dimensionata in modo da assicurare un valore di fattore luce diurna medio non inferiore al 2% e comunque la superficie finestrata apribile non dovrà essere inferiore a 1/8 della superficie di pavimento del locale. Negli elaborati di progetto tale superficie aero-illuminante dovrà essere precisata per ciascuna apertura finestrata e il rispetto del valore di fattore luce diurna dovrà essere dimostrato con idonea rappresentazione.
3. Il Comune, sulla scorta di parere conforme reso dell'ASL, può consentire che fruiscano di illuminazione naturale indiretta oppure artificiale:
 - a) i locali destinati ad uffici;
 - b) i locali aperti al pubblico fuori terra destinati ad attività artigianali, commerciali, o comunque produttive, culturali o ricreative, nonché i pubblici esercizi;
 - c) i locali destinati ad attività che richiedono particolari condizioni di illuminazione;

4. Possono comunque fruire di illuminazione naturale indiretta oppure artificiale:
 - a) i locali destinati ad uffici la cui estensione non consenta una adeguata illuminazione naturale diretta;
 - b) i locali aperti al pubblico o di uso pubblico con destinazione artigianale o commerciale posti sotto la quota esterna del terreno.
5. Laddove il solaio sovrastante l'ultimo piano dell'edificio o una sua porzione non sia orizzontale, la competente superficie aero-illuminante può essere garantita anche da aperture finestrate a tetto.


ARTICOLO 65

REQUISITI RELATIVI ALLA VENTILAZIONE E ALL'AERAZIONE DEI LOCALI

1. Gli edifici devono essere progettati e realizzati in modo che ogni locale possa fruire di ventilazione e aerazione adeguate alla sua destinazione/utilizzazione in conformità alle normative vigenti.
2. I locali di abitazione o comunque destinati alla permanenza di persone devono fruire di aerazione naturale diretta. Questa deve essere conseguita esclusivamente a mezzo di finestre apribili ubicate nel vano medesimo, aventi una superficie utile non inferiore a 1/8 della superficie del pavimento. Il relativo serramento esterno dovrà risultare dotato di una o più parti apribili.
3. Possono fruire di sola ventilazione e aerazione meccanica controllata:
 - a) i locali aperti al pubblico o di uso pubblico con destinazione artigianale, commerciale o comunque produttiva, posti sotto la quota esterna del terreno;
 - b) i locali destinati ad uffici la cui estensione non consenta una adeguata aerazione naturale diretta;
 - c) i locali aperti al pubblico destinati ad attività commerciali, artigianali, o comunque produttive, culturali o ricreative, nonché i pubblici esercizi;
 - d) i locali nei quali la permanenza delle persone è saltuaria e limitata, quali corridoi, disimpegno, ripostigli, cantine, magazzini, depositi in genere, servizi igienici, spogliatoi e simili;
 - e) i locali destinati ad attività che richiedono non particolari condizioni di aerazione e/o ventilazione.
4. I locali abitabili sottotetto possono essere areati attraverso lucernai apribili in copertura, in misura non inferiore ad 1/16 della relativa superficie servita.
5. In ogni caso, nei punti di eventuale produzione di fumi, vapori ed esalazioni di prodotti della combustione, deve essere assicurata la loro aspirazione e il loro allontanamento al fine di evitarne la diffusione e permanenza nel locale di emissione e/o in altri locali adiacenti, nonché in altri ambienti (chiostre, pozzi di luce, cavedi, cortili, ecc.) nei quali non sia assicurato un adeguato ricambio d'aria come pure di evitare che conseguano immissioni moleste a terzi. I relativi sistemi di aerazione, pertanto, devono essere progettati e realizzati affinché soddisfino gli scopi anzidetti.

ARTICOLO 66


ELIMINAZIONE DEI PRODOTTI DERIVANTI DALL'UTILIZZAZIONE DI APPARECCHI DI COTTURA


 In caso di interventi di nuova costruzione, di sostituzione edilizia, di demolizione e ricostruzione, ovvero di interventi edilizi, eccedenti la manutenzione ordinaria, che interessino cucine, posti di cottura o altri locali in cui sono installati apparecchi di cottura alimentati a gas metano o GPL, ovvero in tutti i locali a qualunque uso destinati dove avvenga


un processo di combustione devono essere dotati di un relativo condotto o canna fumaria indipendente e idoneo alla perfetta eliminazione dei fumi e dei prodotti gassosi della combustione eseguiti in materiale di sicuro affidamento ed incombustibile, prolungati sino alla copertura e oltre la zona di reflusso.


 Per le finalità del presente articolo si definiscono:

- a) canne fumarie, quelle impiegate per l'allontanamento dei prodotti della combustione e/o di odori, vapori, e fumane provenienti da focolari;
- b) canne d'esalazione, quelle impiegate per l'allontanamento di odori, vapori e fumane conseguite dall'uso di apparecchi privi di fiamma libera (apparecchiature a energia elettrica e/o similari).

 La corretta ventilazione dei posti di cottura e dei locali di cui al comma 1 prevede la concomitante dotazione di cappa di aspirazione con un elettroventilatore (estrattore) applicata alla canna fumaria o di esalazione, da mettere in funzione durante tutto il tempo di funzionamento dell'apparecchio di cottura. Circa le caratteristiche ed il funzionamento dell'elettroventilatore si deve fare riferimento alle norme UNI vigenti.

 In tutti i locali, a qualunque uso destinati, in cui la cottura di alimenti avviene avvalendosi di dispositivi privi di fiamma libera (piastre elettriche a induzione e/o similari), è consentita, in alternativa alla canna di esalazione, l'installazione di apparecchiature elettromeccaniche, tipo abbattitore di vapori, che trasformino dette emissioni in residuo acquiforme da convogliare nella pubblica fognatura o l'installazione di gruppo di filtrazione e aspirazione degli odori, adeguatamente dimensionato secondo le caratteristiche dell'attività. In tal caso si dovrà provvedere alla periodica sostituzione dei filtri in relazione alle specifiche caratteristiche dell'apparato installato. L'avvio all'utilizzazione di tali alternativi apparati è subordinata al rilascio degli attestati di verifica previsti dai produttori.

 Le attività di cottura e/o riscaldamento vivande che prevedono uso di attrezzature quali forni a microonde, piastre per hamburger, ecc. non necessitano di norma di sistemi di aspirazione.

 Nelle condizioni di occupazione e di uso dei locali di abitazione, le superfici delle pareti non devono presentare tracce di condensazione permanente.

ARTICOLO 67

IMPIANTI TERMICI INDIVIDUALI - SCARICO DEI PRODOTTI DELLA COMBUSTIONE – Deroghe all'obbligo di scarico a tetto.

1. Gli impianti termici devono essere collegati ad appositi camini, canne fumarie o sistemi di evacuazione dei prodotti di combustione, con sbocco sopra il tetto dell'edificio alla quota prescritta dalla regolamentazione tecnica vigente, nel rispetto dell'articolo 5 del DPR n.412/93 e s.m. e i.
2. L'eventuale attestazione e asseverazione inerente l'impossibilità tecnica a realizzare lo sbocco sopra il tetto di cui all'articolo 5 comma 9-bis, lettera c), del DPR n.412/93 e s.m., dovrà essere accompagnata da una relazione che espliciti precisamente le ragioni tecniche dell'impossibilità di scelte progettuali alternative a quella proposta, come pure le caratteristiche del generatore di calore di cui è prevista la dotazione, in relazione al caso di specie, con riferimento a quanto previsto dall'articolo 5, comma 9-ter (quale sostituito dall'articolo 14, comma 9, del Dlgs n.102/2014) del sopra citato decreto.
3. Con riguardo alla deroga di cui al comma 9-bis, lettera b) del suddetto articolo 5, è possibile derogare all'obbligo di cui sopra, e sempre e comunque nel rispetto delle condizioni previste, oltre al caso in cui lo stesso risulti incompatibile con norme di tutela degli edifici eventualmente adottate a livello nazionale o regionale, anche nel caso in cui l'intervento riguardi edifici ubicati in aree appositamente individuate nello strumento/piano urbanistico comunale.

4. Nel caso di edifici adibiti a residenza e assimilabili, ovvero adibiti ad uffici e assimilabili, pubblici o privati, di cui all'articolo 3 del DPR. n.412/93 e s.m. e i., è richiesta l'installazione o il mantenimento di impianti termici centralizzati, dotati di sistemi di termoregolazione e di contabilizzazione del consumo energetico per ogni singola unità immobiliare, nel caso di:

- a) edifici di nuova costruzione con numero di unità abitative superiore a 4;
- b) ristrutturazione integrale del sistema edificio impianto degli edifici esistenti con un numero di unità abitative superiore a 4, e in ogni caso per potenze nominali del generatore di calore dell'impianto centralizzato maggiore o uguale a 100 Kw.

Le cause tecniche per ricorrere ad eventuali interventi finalizzati alla trasformazione degli impianti centralizzati ad impianti con generazione di calore separata, per singola unità abitativa, devono essere dichiarate nella relazione di cui all'articolo 8, comma 1, del Dlgs n.192/2005 e s.m

ARTICOLO 68

VANI SCALA, ATRI D'INGRESSO, CORRIDOI E PASSAGGI, DI USO COMUNE

1. Si definisce vano scala lo spazio da terra a tetto o copertura contenente le rampe delle scale, l'ascensore se presente, i pianerottoli ed i relativi corridoi/passaggi di distribuzione alle unità immobiliari.
2. Nelle nuove costruzioni, fermo restando le disposizioni di cui alla legge n.13/89 e s.m. e i., i vani scala devono essere aerati e illuminati direttamente dall'esterno o artificialmente.
3. I pianerottoli e le rampe delle scale, devono avere larghezza non minore di m.1,20 ed i gradini devono avere pedata non minore di cm. 26 ed alzata non maggiore di cm.20. Nel caso di gradini con pedata a forma non rettangolare la larghezza media di dette pedate non deve essere inferiore a cm.23.
4. Le scale debbono essere agevoli e sicure sia alla salita che alla discesa, essere dotate di corrimano di altezza non inferiore a metri 1,00, realizzato con elementi non scalabili, in particolare con riferimento all'utenza infantile, nonché con dimensionamento strutturale adeguato alle possibili sollecitazioni derivanti dallo specifico utilizzo.
5. Nel caso di interventi su edifici esistenti che comportino il completo rifacimento, anche in manutenzione straordinaria, del vano scala di edificio plurifamiliare, è fatto obbligo di provvedere alla centralizzazione degli impianti di ricezione satellitare esistenti alle disposizioni dell'art. 111 del presente Regolamento, ovvero alla predisposizione edilizia alla centralizzazione dei suddetti impianti, con ciò intendendosi l'insieme delle opere edili e di predisposizioni impiantistiche che consentono di inserire, anche in un secondo tempo, la suddetta centralizzazione, senza ulteriori rilevanti interventi murari ed edilizi.

ARTICOLO 69

INTERVENTI EDILIZI SU EDIFICI DI VALORE STORICO, MONUMENTALE, ARCHITETTONICO E PAESAGGISTICO.

1. Gli interventi edilizi ammessi e le modalità operative di loro esecuzione con riguardo agli edifici di valore storico, monumentale, architettonico e paesaggistico, sono individuati ed esplicitate nelle norme di attuazione dello strumento/piano urbanistico comunale.

ARTICOLO 70

CONTENIMENTO DEI CONSUMI ENERGETICI DEGLI EDIFICI

1. L'orientamento delle nuove costruzioni deve perseguire il risparmio energetico, conseguentemente gli spazi principali quali soggiorni, sale da pranzo, ecc., devono possibilmente prevedere una finestra orientata entro un settore $\pm 45^\circ$ dal sud geografico. I locali di servizio quali bagni, cucine e assimilabili nonché gli ambienti secondari o ad uso discontinuo quali corridoi, ripostigli, scale, devono essere preferibilmente posizionati verso nord a protezione degli ambienti principali.
2. Le prestazioni energetiche del sistema edificio – impianto devono soddisfare i requisiti minimi prestazionali definiti dalle vigenti norme in materia di energia nell'esigenza di:
 - a) ridurre i consumi energetici per la climatizzazione invernale ed estiva;
 - b) mantenere condizioni di comfort termico negli ambienti interni;
 - c) evitare il rischio di formazione e accumulo di condensa interstiziale e superficiale negli elementi dell'involucro.
3. La progettazione e la realizzazione degli edifici di nuova costruzione, per sostituzione edilizia, ovvero per demolizione e ricostruzione, deve avvenire in modo da contenere la necessità di consumo di energia, in relazione al progresso tecnologico ed in modo efficiente rispetto ai costi da sostenere, secondo quanto stabilito dalle vigenti normative.
4. Tutte le strutture edilizie opache, verticali e orizzontali, di nuova costruzione oppure oggetto di manutenzione straordinaria, incluse le porte opache prospettanti verso l'esterno o verso locali non riscaldati, devono rispettare i requisiti relativi al contenimento dei consumi energetici secondo quanto stabilito dalle vigenti normative.
5. Tutte le chiusure trasparenti (infisso comprensivo di vetro, ovvero di superficie comunque trasparente) ed i soli vetri, ovvero le sole superfici trasparenti, di nuova costruzione od oggetto di manutenzione che interessi anche solamente l'infisso, oppure la sola superficie trasparente, devono rispettare i requisiti relativi al contenimento dei consumi energetici secondo quanto stabilito dalle vigenti normative.
6. Gli impianti di climatizzazione estiva ed invernale devono rispettare i requisiti relativi al contenimento dei consumi energetici secondo quanto stabilito dalle vigenti normative. Laddove possibile sono da utilizzarsi le soluzioni tecnologiche che offrono le migliori prestazioni energetiche.
7. Nei casi previsti dalle normative vigenti in relazione al tipo di intervento, devono essere utilizzati sistemi adatti all'uso dell'energia da fonti rinnovabili nei modi e nelle misure stabilite dalle normative stesse.

ARTICOLO 71


ISOLAMENTO ACUSTICO DEGLI EDIFICI


1. Nel caso di interventi edilizi eccedenti la manutenzione ordinaria che possono avere rilevanza a fini acustici, nonché nei casi di nuova costruzione, sostituzione edilizia e demolizione e ricostruzione, in relazione ai requisiti acustici definiti nel DPCM del 05 dicembre 1997 e s.m. e i. e nel rispetto dell'ulteriore normativa statale e regionale in materia, è prescritta l'adozione di soluzioni tecnologiche che rispettino i valori di isolamento previsti dal sopra citato decreto a difesa dai rumori esterni, dai rumori provenienti dalle unità abitative e a mitigazione di quelli prodotti dal calpestio, dalle attività di vita e lavorative nonché dal funzionamento di impianti.
2. Alla richiesta di rilascio del permesso di costruire, alla SCIA, ovvero alla CILA, anche nel caso di opere che riguardino l'involucro edilizio e/o gli elementi di separazione orizzontali e verticali delle singole unità immobiliari, è obbligatorio allegare attestazione a

- firma del progettista dalla quale risulti il rispetto della normativa vigente in materia di isolamento acustico, ovvero che l'intervento non rileva ai fini della medesima.
3. Nel caso di emissioni acustiche, la loro riduzione entro i limiti fissati dalle normative statali, regionali e dal regolamento comunale di acustica può avvenire anche mediante:
 - a) barriere vegetali;
 - b) barriere artificiali;
 - c) pavimentazioni fonoassorbenti;
 - d) altri interventi specifici opportunamente individuati.
 4. Per i casi in cui, visto l'art.4 del DPR 19 ottobre 2011, n.227, si rende comunque necessaria la redazione della documentazione di impatto acustico o di clima acustico ai sensi dell'articolo 2, comma 2, della L.R. n.12/1998 e s. m. e i., deve farsi riferimento alla DGR n. 534 del 28 maggio 1999 e s. m. e i. nonché al Regolamento comunale di acustica.

ARTICOLO 72

CONTENIMENTO DEI CONSUMI IDRICI

 Negli edifici di nuova costruzione, nonché nei casi di sostituzione edilizia di cui all'articolo 14 della L.R. n. 16/2008 nonché di demolizione e ricostruzione, al fine della riduzione del consumo di acqua potabile, è obbligatoria l'adozione di dispositivi idonei ad assicurare una significativa riduzione del consumo di acqua, nonché, anche nel caso di interventi sull'esistente, l'installazione di apparecchiature per la regolazione del flusso di acqua dalle cassette di scarico dei servizi igienici, che dovranno essere dotate di un dispositivo comandabile manualmente che consenta la regolazione, prima dello scarico, di almeno due diversi volumi di acqua.

 Le coperture dei tetti devono essere munite, tanto verso il suolo pubblico quanto verso il cortile interno e/o altri spazi scoperti, di canali di gronda impermeabili, atti a convogliare le acque meteoriche nei pluviali e nel sistema per la raccolta e per il riutilizzo delle acque meteoriche quale previsto dall'allegato energetico al presente regolamento edilizio. Le relative cisterne devono essere dotate di un idoneo sistema di filtratura per l'acqua in entrata, nonché di smaltimento dell'eventuale acqua in eccesso, nel rispetto del DLgs n.152/2006 e s.m. e i. L'impianto idrico così formato non può essere collegato alla normale rete idrica e le sue bocchette devono essere dotate di dicitura "acqua non potabile".

ARTICOLO 73

INCENTIVI FINALIZZATI ALL'EFFICIENTAMENTO ENERGETICO

1. Valgono le vigenti disposizioni di legge in materia.

ARTICOLO 74

PRESCRIZIONI PER LA PROTEZIONE DEL RISCHIO GAS RADON

1. Per quanto il territorio del Comune di Giustenice, a seguito di verifiche tecniche, sia risultato estraneo alla presenza di tale gas inquinante, nella realizzazione di opere edilizie, al fine di contenere ogni possibile rischio da esso derivanti, dovrà essere posta particolare

attenzione alle caratteristiche dei materiali utilizzati, prediligendo l'uso di quelli non sospetti e contenendo l'uso di quelli ritenuti a maggior rischio, quali argille contenenti alluminio, granito, peperino del Lazio, tufo, porfido, basalto, pietre laviche, pozzolane o cementi di origine pozzolanica, gessi chimici, ceramiche o cementi prodotti con scorie di alto forno, nonché contenendo l'uso di legnami provenienti da aree a rischio.

ARTICOLO 75

PARTICOLARI PRESCRIZIONI RIGUARDANTI LE DOTAZIONI DI SERVIZI IGIENICO SANITARI E LE MODALITA' DI ACCESSO, AI FINI DELL'ABBATTIMENTO DELLE BARRIERE ARCHITETTONICHE, NEI LOCALI APERTI AL PUBBLICO O DI USO PUBBLICO

1. Nel rispetto di quanto ulteriormente previsto al successivo art.121, nei locali pubblici, ovvero privati aperti al pubblico di cui appresso:
 - negozi di qualsiasi genere;
 - pubblici esercizi;
 - attività comunque commerciali;
 - attività artigianali;
 - attività di servizio alle persone;
 - attività culturali, ricreative e sportive;
 - studi medici, studi medici convenzionati e ambulatori convenzionati;
 - sedi di associazioni e complessi terziario-direzionali,è fatto obbligo, in caso di intervento edilizio eccedente la manutenzione ordinaria come pure di cambio di destinazione d'uso anche senza opere, con esclusione dei casi di mero adeguamento e/o dotazione di impianti tecnologici, di provvedere alla rimozione delle barriere architettoniche che impediscono l'accessibilità o la visitabilità, ciò compatibilmente con le dimensioni dei locali e delle aperture preesistenti. Fatta salva ogni eventuale normativa statale, regionale e/o di settore, il suddetto obbligo non sussiste nel caso di insediamento di nuove attività, da eseguirsi in assenza di opere edilizie eccedenti la manutenzione ordinaria, in luogo di altre aventi il medesimo utilizzo, nonché nel caso di interventi relativi ad usi ammessi, anche se da insediare con opere edilizie, se ed in quanto assimilati alla destinazione residenziale.
2. Nei casi d'obbligo di cui al comma precedente, la dotazione di servizi igienici dovrà essere adeguata alle prescrizioni per renderli fruibili da persone diversamente abili quando questa sia già obbligatoria per legge o normativa di settore. Dovrà altresì essere garantita possibilità di accesso agli spazi di relazione sia per l'esercizio di attività commerciali, o comunque di vendita e di prestazione del servizio, che per lo svolgimento di attività ricreative e nei complessi terziario-direzionali e culturali. Per spazi di relazione si intendono tutti gli spazi destinati a mostra e vendita nel caso di attività commerciali e artigianali, gli spazi di fruizione del servizio o dell'attività, di riunione, di incontro ed eventualmente di somministrazione.
3. Nel caso di interventi sul patrimonio edilizio esistente, qualora il previsto superamento di un dislivello avvenga attraverso l'utilizzo di rampe, queste dovranno avere preferibilmente una pendenza non superiore all' 6%, con possibilità di deroga, secondo quanto stabilito dal comma successivo, nei soli casi di dimostrata impossibilità a realizzare rampe di tale pendenza e comunque solo se di lunghezza non superiore a m.2,00. Tale deroga non è consentita nel caso della ristrutturazione di interi edifici di cui all'articolo 1, comma 1, della legge 9 gennaio 1989, n.13, e s.m. e i., fatto salvo quanto statuito dall'articolo 4 della medesima.
4. Laddove le caratteristiche delle unità immobiliari da doversi adeguare, anche in ragione delle esigenze funzionali di esercizio e/o del livello del piano di loro ubicazione non con-

sentano di rispettare i suddetti parametri dimensionali, fatto salvo comunque ogni dovuto adempimento eventualmente dovuto con riferimento alla vigente legislazione in materia, potrà essere consentita deroga, al fine di assentire, se del caso, le possibili soluzioni che, in quanto proposte quali alternative, risultassero comunque finalizzate al miglioramento della fruibilità. Laddove la particolarità del caso, quale descritta da dettagliata relazione corredata da opportuna documentazione fotografica, non permettesse di poter conseguire alcun adattamento nei sensi di cui sopra, tale deroga potrà consentire anche l'uso di pedane esterne amovibili, in alluminio o altro materiale, da posizionare al momento dell'utilizzo.

5. In ogni caso, qualora la deroga riguardi l'assenso all'attuazione, ovvero all'uso, di soluzioni e/o impianti la cui sussistenza potesse non essere direttamente percepita dagli spazi pubblici, ovvero riguardi l'utilizzazione di pedane che non consentano autonomia d'uso, i relativi locali dovranno essere dotati di cartello informativo, integrato dal simbolo internazionale di accessibilità di cui al DPR n. 503/1996, posto all'esterno dell'edificio e visibile dai suddetti spazi che attesti ed illustri la possibilità e le modalità di essere fruiti anche da persone diversamente abili nonché di un pulsante di chiamata per ottenere tempestiva assistenza all'ingresso.

ARTICOLO 76

DISPOSITIVI DI ANCORAGGIO SUI TETTI (c.d. "LINEE VITA")

1. Per i dispositivi di ancoraggio sui tetti, ossia le c.d. "linee vita", atte ad evitare il rischio di cadute dall'alto, deve farsi riferimento alla LR 15 febbraio 2010, n.5, e s.m.

ARTICOLO 77

SALE DA GIOCO



Ferme restando le vigenti disposizioni di legge in materia, la procedura per l'apertura o il trasferimento dell'attività di sale giochi trova trattazione nell'eventuale Regolamento comunale in materia

Capo II – Disciplina degli spazi aperti, pubblici o di uso pubblico

ARTICOLO 78

STRADE, PISTE CICLABILI E PORTICI PUBBLICI E PRIVATI

1. I criteri e le modalità di realizzazione di strade necessarie all'allacciamento alla viabilità ordinaria di edifici o gruppi di edifici, delle piste ciclabili e dei portici pubblici e privati, sono definite dalla vigente legislazione in materia e dall'eventuale regolamento comunale.

ARTICOLO 79

PARCHEGGI A RASO

1. Le nuove aree sistemate a parcheggi privati a raso plurimi, intendendosi per tali le aree nelle quali siano previsti più posti auto privati, devono essere poste almeno a metri 1,50 di distanza dalle finestre del piano terra, salvo diverso accordo con la proprietà interessata, ed essere schermate da diaframmi vegetali sempreverdi, per evitare l'inquinamento atmosferico e acustico, e devono essere regolarmente illuminate, senza creare squilibrio luminoso rispetto al contesto. Nella progettazione e nella realizzazione di parcheggi a raso dovrà essere privilegiato il mantenimento di condizioni di permeabilità del terreno, con utilizzo di materiali valutati nel contesto.
2. Nella realizzazione di parcheggi a raso su aree direttamente confinanti con edifici ove si aprano finestre, porte finestre e porte si dovrà avere cura di non inibire o intralciare la funzionalità dei serramenti come pure di non recare pregiudizio alcuno a terzi.

ARTICOLO 80

PIAZZE E AREE PEDONALIZZATE

1. I criteri e le modalità tecniche di realizzazione di piazze e aree pedonalizzate sono definite dagli articoli 7, 9, 10 e 11 del DLgs 30 aprile 1992, n.285 e s.m. (Nuovo codice della strada) e dal relativo regolamento.

ARTICOLO 81

PASSAGGI PEDONALI E MARCIAPIEDI

1. Le vie di nuova formazione devono essere munite di marciapiedi nonché di passaggi pedonali pubblici, realizzati in conformità alle norme di legge sull'eliminazione delle barriere architettoniche.
2. La realizzazione di marciapiedi e di passaggi pedonali pubblici o di uso pubblico, sia a raso che rialzati, ancorché realizzati su area privata, se effettuati dai proprietari degli immobili che li fronteggiano, devono essere eseguita con modalità, materiali, livellette ed allineamenti indicati di volta in volta dal Comune, ovvero dall'Amministrazione competente.
3. Qualora la percorribilità dei marciapiedi e dei passaggi, per situazioni ambientali o dipendenti dal traffico veicolare, si palesi o risulti non sicura, il Comune, ovvero l'Amministrazione competente, dispone che gli stessi siano protetti con barriere metalliche idonee allo scopo.

ARTICOLO 82

PASSI CARRABILI

1. Qualora, per l'accesso dei veicoli alle proprietà private da strade e spazi pubblici, si rendesse necessario l'adattamento dei marciapiedi, questo dovrà avvenire nel rispetto delle condizioni previste dall'art.46, comma 2, del Codice della strada. I proprietari che intendono creare nuovi attraversamenti di marciapiedi per accedere ai propri locali, ovvero agli immobili di proprietà, con veicoli, devono richiedere l'autorizzazione all'Ente proprietario e provvedere, a loro spese, all'adeguata ripavimentazione del tratto di marciapiede attraversato secondo le prescrizioni fornite caso per caso dall'Ufficio preposto e dall'Amministrazione competente. La creazione di passi carrabili non dovrà in alcun modo rendere difficoltoso il transito pedonale o tortuosa la linea del marciapiede.

ARTICOLO 83

MANUFATTI PER ESERCIZI PUBBLICI DA REALIZZARSI SU SUOLO PUBBLICO (CHIOSCHI, DEHORS, GAZEBI) E RELATIVE SERVITU' PUBBLICHE DI PASSAGGIO

1. Al fine di perseguire l'obiettivo di migliorare la qualità e il decoro degli spazi pubblici e/o di uso pubblico, anche in concessione ai privati, tutte le occupazioni di natura pubblica, ovvero privata, su suolo pubblico e/o di uso pubblico in concessione (dehors, panchine, vasi cestini e ogni altro elemento di arredo urbano) devono essere sottoposte al parere del competente Ufficio comunale.

ARTICOLO 84

RECINZIONI DI SPAZI PUBBLICI O DI USO PUBBLICO

1. La realizzazione di recinzioni di spazi pubblici o di uso pubblico dovrà rispettare le prescrizioni del [Codice della Strada](#) e risultare coerente col contesto architettonico in cui si inserisce. In tal senso, il relativo progetto dovrà ottenere il parere del competente Ufficio comunale.

ARTICOLO 85

NUMERI CIVICI E NUMERI INTERNI AGLI EDIFICI


1. Qualora nell'ambito degli interventi edilizi sia prevista l'apertura di nuovi ingressi da spazi pubblici o di uso pubblico, ovvero nel caso di costituzione di nuovi interni, l'intestatario del titolo edilizio, nella circostanza della comunicazione di fine lavori e comunque prima di procedere alla presentazione dell'eventuale denuncia o variazione catastale e prima della richiesta di agibilità, se prevista per legge, deve richiedere l'assegnazione dei numeri civici e/o numeri interni secondo quanto stabilito dall'eventuale Regolamento toponomastico.
2. L'obbligo della comunicazione riguarda anche il caso di interventi che comportino la soppressione di numeri civici su aree di viabilità. In caso di demolizioni senza ricostru-


zione o comunque di eliminazione di porte esterne di accesso, il proprietario deve riconsegnare al Comune i numeri civici affinché siano annullati.


In caso di inottemperanza alle norme regolamentari richiamate dall'applicazione dei commi 1 e 2 del presente articolo, deve farsi riferimento al vigente Regolamento toponomastico.

ARTICOLO 86

PROGETTAZIONE DEI REQUISITI DI SICUREZZA PER I LUOGHI PUBBLICI URBANI

 Le modalità per la progettazione dei requisiti di sicurezza per i luoghi pubblici urbani trovano riferimento nel decreto ministeriale 5 novembre 2001 n.6792 (Norme funzionali e geometriche per la costruzione delle strade) e nella legge 9 gennaio 1989, n.13, e s.m. (Disposizioni per favorire il superamento e l'eliminazione delle barriere architettoniche negli edifici privati).

 La progettazione dello spazio pubblico urbano dovrà prevedere uno studio illuminotecnico per garantire il giusto illuminamento dell'area nel rispetto di quanto stabilito dalla L.R. n.22/2007 e s.m..

 Le aree pubbliche dovranno prevedere la dotazione di apposite colonnine per il prelievo di energia elettrica e di adduzione di acqua opportunamente collegate con le reti di distribuzione principale, al fine di garantire i relativi servizi in caso di manifestazioni pubbliche, ovvero di pubblica necessità.

Titolo III - Capo III Tutela degli spazi verdi e dell'ambiente

ARTICOLO 87

VERDE URBANO E ORTI URBANI

- 1.** Il verde pubblico urbano è curato dal Comune/Enti/Aziende preposte per assicurarne la conservazione e la fruizione pubblica in condizioni di decoro e sicurezza.
- 2.** Il verde privato urbano è curato dai rispettivi proprietari per assicurarne la conservazione in condizioni di decoro e sicurezza.
- 3.** Il Comune può mettere a disposizione aree di proprietà pubblica non necessarie ad altri fini per consentirne l'utilizzo, a soggetti che ne facciano richiesta, per lo svolgimento di attività agricole per autoconsumo. In tale caso con deliberazione della Giunta comunale sono stabiliti i requisiti per l'accesso e le modalità di fruizione.
- 4.** Ulteriori disposizioni in materia sono inserite nel presente Regolamento mediante aggiornamenti e modifiche successive.

ARTICOLO 88

PARCHI URBANI E GIARDINI DI INTERESSE STORICO E DOCUMENTALE

1. I parchi pubblici urbani ed i giardini pubblici di interesse storico e documentale sono curati dal Comune/Enti/Aziende preposte per assicurarne la conservazione e la fruizione pubblica in condizioni di decoro, sicurezza e valorizzazione.

ARTICOLO 89

SENTIERI E PERCORSI IN TERRITORIO RURALE

1. I sentieri pubblici e di uso pubblico presenti nel territorio comunale non possono essere chiusi con recinzioni o sbarramenti e sono mantenuti in condizioni di percorribilità pedonale.

ARTICOLO 90

TUTELA DEL SUOLO E DEL SOTTOSUOLO

1. La tutela del suolo e del sottosuolo è perseguita dalle modalità di esecuzione degli interventi edilizi quali individuate, per tutto il territorio comunale, dalle norme geologiche di attuazione dello strumento/piano urbanistico comunale.
2. Nei progetti e nell'esecuzione delle opere che in qualsiasi modo modifichino il suolo deve essere prevista la corretta canalizzazione e il recapito più opportuno delle acque meteoriche tale da non alterare il reticolo idraulico di deflusso superficiale delle acque nelle aree scoperte adiacenti, secondo le vigenti disposizioni sulla permeabilità dei suoli.

Titolo III – Capo IV infrastrutture e reti tecnologiche

ARTICOLO 91

APPROVVIGIONAMENTO IDRICO

1. E' fatto obbligo per ogni edificio a destinazione residenziale, o ad essa assimilabile, o comunque produttivo, di dotarsi di regolare approvvigionamento idrico per fini potabili e igienico sanitari.
2. Al fine della sussistenza delle condizioni di agibilità l'insufficienza di dotazione di acqua potabile è causa di inagibilità. In tal senso, la richiesta del certificato di agibilità dovrà risultare integrata da dichiarazione attestante che l'edificio è approvvigionato di acqua potabile nella quantità necessaria alla sua destinazione, in relazione al numero degli utenti insediabili.
3. I contatori della rete idrica, negli edifici di nuova costruzione con più alloggi, devono possibilmente essere riuniti in locale facilmente accessibile da parte degli addetti al servizio.

ARTICOLO 92

ACQUE REFLUE

1. Le acque reflue domestiche o ad esse assimilate debbono essere convogliate alla fognatura comunale o laddove non sia esistente scaricate nel rispetto del Dlgs. n.152/2006 e s.m. e i. Le condutture di scarico devono essere isolate dai muri per essere facilmente ispezionabili e riparabili e devono essere costruite con materiali impermeabili di diametro adeguato. I pezzi o segmenti delle condutture di caduta devono essere ermeticamente connessi tra loro in modo da evitare infiltrazioni ed esalazioni. Le condutture di scarico saranno dotate di ventilazione primaria e secondaria di regola verticali e prolungate sopra al tetto, così da non arrecare danno alcuno o molestia al vicinato, e dovranno essere dotate di sifone al piede. Non potranno mai attraversare allo scoperto locali abitati o ove si svolgano attività.
2. Le acque derivanti dai w.c. non potranno essere immessi nelle fognature a sistema dinamico senza che siano passati, all'uscita dai fabbricati, attraverso un sifone a perfetta chiusura idraulica. Gli scarichi dei w.c. e gli scarichi acque delle cucine dovranno essere realizzati su colonne di scarico tra loro indipendenti ed eventualmente riunite alla base. Tutti gli acquai, i lavandini, i bagni, ecc. debbono essere singolarmente forniti di sifone a perfetta chiusura idraulica, possibilmente scoperto per rendere facili le riparazioni. Le condutture dei bagni, acquai, ecc. devono essere di materiale impermeabile e termoresistente. Esse possono convogliare i liquidi nelle condutture dei w.c., mentre non è consentito il contrario.
3. A tutti i proprietari, conduttori, amministratori condominiali di immobili con scarichi di acque reflue provenienti da insediamenti di tipo residenziale, di servizi commerciali ed industriali, allacciati alla fognatura nell'ambito del territorio comunale è vietato scaricare nella rete fognaria delle acque nere, le acque piovane provenienti dai tetti e dai cortili degli immobili privati (bianche), nonché di eventuali sostanze che possano danneggiare gli impianti e le persone ad essi addetti.

ARTICOLO 93

SPAZI PER LA RACCOLTA DEI RIFIUTI SOLIDI URBANI E ASSIMILATI

1. Nel caso di progetti di nuove costruzioni o ristrutturazioni totali di interi edifici, nelle relative aree pertinenziali dovranno essere individuati spazi destinati all'ubicazione dei contenitori per la raccolta differenziata dei rifiuti solidi urbani. L'ubicazione, il dimensionamento e le caratteristiche tecniche di tali spazi, in relazione alla destinazione d'uso dell'immobile e al numero di utenti previsti e/o insediati, dovranno essere concordati in fase progettuale con l'ente gestore del servizio e dovranno essere opportunamente mitigati, al fine di nascondere per quanto più possibile alla vista i contenitori, in relazione alle caratteristiche architettoniche e/o del contesto di inserimento, anche ricorrendo all'utilizzo di specie vegetali.
2. I contenitori per la raccolta dei rifiuti devono essere posti esclusivamente in luoghi facilmente accessibili dai mezzi di raccolta e di lavaggio. In ogni caso non possono essere posti in adiacenza di immobili vincolati dalla Parte Seconda del Dlgs. n.42/2004 e s.m e i.

ARTICOLO 94

DISTRIBUZIONE DELL'ENERGIA ELETTRICA E DEL GAS

1. La realizzazione delle linee di fornitura e distribuzione dell'energia elettrica e del gas da parte degli Enti gestori è subordinata a titolo edilizio, fatta salva l'eventuale necessità dell'autorizzazione paesaggistica, in relazione al caso di specie, qualora gli immobili oggetto di intervento ricadano in zona soggetta a vincolo paesaggistico.

ARTICOLO 95

SERBATOI GPL

1. I serbatoi GPL dovranno essere realizzati totalmente interrati, nel rispetto delle condizioni d'installazione e delle distanze di sicurezza prescritte dalla normativa vigente.

ARTICOLO 96

INFRASTRUTTURE ELETTRICHE PER RICARICA VEICOLI

1. Ai sensi dell'articolo 4, comma 1-ter del DPR n.380/2001 e s.m. e i., nei casi e con le modalità da esso previsti, il progetto di nuove costruzioni dovrà prevedere la predisposizione all'allaccio per la possibile installazione di infrastrutture elettriche per la ricarica di veicoli idonee a permettere la connessione di una vettura da ciascuno spazio a parcheggio coperto o scoperto e da ciascun box per auto, siano essi pertinenziali e non.

ARTICOLO 97

IMPIANTI PER LA PRODUZIONE DI ENERGIA DA FONTI RINNOVABILI

1. La realizzazione di impianti per la produzione di energia da fonti rinnovabili è disciplinata dalla vigente normativa in materia.

ARTICOLO 98

IMPIANTI PER TELERADIOCOMUNICAZIONI

1. La regolamentazione degli impianti per radiotelecomunicazioni è definita dal Comune ai sensi dell'art. 8, comma 6, della legge 22 febbraio 2001, n. 36.

ARTICOLO 99

INFRASTRUTTURAZIONE DIGITALE

1. Gli edifici di nuova costruzione, ovvero oggetto di demolizione e ricostruzione o di sostituzione edilizia, in relazione alla loro destinazione d'uso, devono rispettare il disposto di cui [all'art.135-bis \(Norme per l'infrastrutturazione digitale degli edifici\) del DPR n.380/2001 e s.m.](#)

ARTICOLO 100

ARMADI PER APPARECCHIATURE TECNICHE E SIMILARI (TELEFONIA, ELETTRICITA', METANO, SEMAFORI, ECC.)

1. La realizzazione delle apparecchiature è disciplinata dalla vigente normativa in materia.

ARTICOLO 101

APPARECCHI DI INFORMAZIONE TELEMATICA

1. La realizzazione delle apparecchiature è disciplinata dalla vigente normativa in materia.

Capo V Recupero urbano, qualità architettonica e inserimento paesaggistico

ARTICOLO 102

COGENZA DEGLI INDIRIZZI PROGETTUALI

1. Le norme di carattere tecnico-estetico contenute nel presente Capo V costituiscono riferimento per la progettazione degli interventi edilizi di nuova edificazione e di recupero degli edifici esistenti.

ARTICOLO 103

OBBLIGHI RIGUARDANTI IL MANTENIMENTO DEL DECORO, DELL'IGIENE E DELLA SICUREZZA DEGLI EDIFICI E PUBBLICA

- 1.** I proprietari hanno l'obbligo di mantenere gli edifici in condizioni di decoro, di idoneità igienica, di sicurezza socio-ambientale e dunque di agibilità, assicurando tutti i necessari interventi a ciò necessari, in applicazione delle disposizioni del presente articolo.
- 2.** I fronti degli edifici devono essere mantenuti in buono stato, sia con riguardo agli intonaci e alle relative tinteggiature, sia agli infissi, alle ringhiere, ai canali di gronda, alle tende, alle insegne e alle scritte pubblicitarie legittimamente autorizzate.
- 3.** I proprietari degli immobili hanno l'obbligo di rimuovere tutti gli impianti, le insegne e le tende e tutte le altre attrezzature e sovrastrutture posizionate sui fronti, nei distacchi o nei porticati, visibili dalle pubbliche visuali, che risultino in disuso o di cui comunque sia accertato lo stato di abbandono, con esclusione delle vetrine e delle insegne degli esercizi commerciali di carattere storico.
- 4.** Qualora un edificio o parti di esso o comunque qualunque manufatto edilizio sia oggetto di nidificazione di piccioni, tortore o gabbiani, è fatto obbligo ai proprietari di provvedere alla bonifica dei luoghi interessati, nonché di provvedere alla realizzazione di idonei dissuasori sugli elementi del medesimo immobile che potessero consentire il successivo appoggio, ovvero la nidificazione da parte dei suddetti volatili, così da impedire il riproporsi delle situazioni anzidette.
- 5.** Gli edifici devono essere mantenuti in condizioni di igiene e sicurezza. Il Comune può far eseguire in ogni momento, previo congruo preavviso, ispezioni del personale tecnico e sanitario del Comune o dell'ASL, ovvero da altro personale qualificato, per accertare le condizioni delle costruzioni e determinare gli adeguamenti ritenuti necessari e da prescrivere ai proprietari degli immobili. Può peraltro ordinare loro di effettuare le verifiche necessarie ad accertare la permanenza delle condizioni di stabilità degli edifici quando, per segni esteriori o per qualsiasi altra ragione da esplicitare, sia ipotizzabile un pericolo per la privata e pubblica incolumità delle persone. Qualora fossero comunque verificate gravi carenze manutentive, tali da compromettere il decoro e/o la sicurezza socio-ambientale e/o l'igiene, ai proprietari sarà ingiunto di ricondurre e mantenere l'immobile alle sue condizioni ottimali, prescrivendo l'adozione di soluzioni coerenti con le caratteristiche e il decoro dell'edificio, per ciò assegnando un termine per adempiere commisurato al tipo di carenze riscontrato.
- 6.** In caso di inottemperanza alle prescrizioni contenute nel presente articolo, sarà provveduto nei confronti dei proprietari degli edifici a norma del successivo articolo 129. L'Amministrazione comunale, con apposito provvedimento, può imporre l'attuazione degli interventi necessari nei casi di grave nocimento e progressivo degrado dell'ambito urbano. Decorso il termine assegnato, potrà disporre a propria cura l'intervento di ripristino delle condizioni di sicurezza e igiene con recupero delle spese, sostenute nelle forme di legge. Al fine di cui presente comma, l'Amministrazione comunale può disporre apposite campagne di rilevamento e monitoraggio degli edifici, fermi restando gli interventi di competenza del Sindaco ai sensi dell'articolo 54 del D.Lgs. n.267/2000, a tutela dell'igiene, della sicurezza e dell'incolumità pubbliche.


ARTICOLO 104

NORMATIVA TECNICO-ESTETICA PER LA PROGETTAZIONE DEGLI INTERVENTI EDILIZI


1. Le sistemazioni esterne ai fabbricati costituiscono parte integrante del progetto edilizio. Il progetto e la realizzazione delle superfici permeabili, ovvero impermeabili, concorrono al corretto inserimento dell'intervento nel contesto di riferimento e alla valorizzazione dello stesso.
2. La realizzazione o il restauro di dipinti murali e decorazioni artistiche in luoghi o su muri visibili da spazi pubblici o di uso pubblico, comprese le varie forme di "murales", deve essere autorizzata, ove necessario, nell'ambito del procedimento del titolo edilizio relativo al caso di specie. In tal senso, alla pratica deve essere allegata un'adeguata documentazione fotografica e il progetto deve contenere un bozzetto in scala dell'opera, riportata sul rilievo grafico del manufatto interessato, nonché una descrizione tecnica dell'intervento.
3. Nel caso di realizzazione di nuovi edifici o di nuovi corpi di fabbrica devono essere adottati i seguenti accorgimenti:
 - a) i fori, le aperture, i camini, le sporgenze, le tettoie, devono essere muniti di reti protettive, dissuasori o altri accorgimenti idonei ad evitare lo stanziamento e il rifugio di piccioni o di animali che comunque possano conseguire problemi di igiene e decoro, senza pregiudicare l'eventuale nidificazione di rondini, rondoni, balestrucci e chiroteri.
 - b) le superfici vetrate e ogni pannellatura trasparente dovranno risultare poco riflettenti, oppure traslucide o bombate, al fine di evitare collisioni da parte di avifauna.
4. Qualora i nuovi edifici pubblici risultino da ubicare presso sistemi naturali/vegetazionali (es. corso d'acqua, parchi, boschi) e/o rotte potenziali di migrazione dell'avifauna e siano prevalentemente costituiti/rivestiti, per quanto anche di piccole dimensioni (es. cabine, passaggi coperti), di superfici trasparenti e/o riflettenti, devono essere dotati di idonee marcature o strutture che ne permettano l'individuazione da parte dell'avifauna (es. nervature, brise-soleil, tende). Tali accorgimenti sono auspicabili anche nel caso di nuovi edifici privati. Devono inoltre essere adottati in sede di realizzazione di pannelli antirumore, se trasparenti e/o riflettenti, da ubicare ai margini di strade, ferrovie o comunque di infrastrutture per le quali sia previsto l'obbligo della dotazione in relazione al clima acustico conseguente.
5. Nel caso di interventi sul patrimonio edilizio esistente che integrino la realizzazione di comignoli, di fori di aereazione o di scarico, di aperture necessario al ricambio dell'aria nelle intercapedine, ovvero di ogni altra apertura che si possa prestare ad accogliere uccelli o animali di piccola taglia, dovranno essere adottate, nel rispetto delle altre eventuali normative di settore, grate o reti antintrusione atte ad evitare il loro intrappolamento, anche in funzione di garantire la sicurezza dell'eventuale impianto.
6. In sede di realizzazione di bacini idrici quali vasche e invasi di raccolta di acque, di canaline di drenaggio e di canali, con sponde ripide, devono essere predisposte idonee rampe di risalita per la piccola fauna che potesse cadervi dentro. Inoltre, i tombini stradali e relativi pozzetti relativi a nuove canalizzazioni devono essere collocati ad una distanza idonea, in modo da permettere il passaggio sicuro ai piccoli anfibi.
7. In caso di inottemperanza alle prescrizioni contenute nel presente articolo, fatta salva ogni eventuale sanzione dovuta dalla normativa vigente, si provvederà ai sensi del successivo articolo 129.

ARTICOLO 105

INTERVENTI SULLE FACCIATE

 Le riprese parziali di coloriture devono essere eseguite con colori uguali a quelli già in essere. Non sono ammesse tinteggiature che, introducendo un diverso colore, pur sempre concordato con il competente Ufficio comunale, non risultino estese almeno al-

l'intera facciata. Allo stesso modo, non sono ammessi eventuali interventi finalizzati alla coibentazione parziale della facciata.

-  Gli impianti tecnici e di distribuzione in rete, da posizionare sui fronti degli edifici, sia pubblici che privati, devono essere posizionati nel rispetto delle linee architettoniche delle facciate, per quanto possibile sotto traccia, o sui fronti meno in vista dalle pubbliche visuali. In occasione del rinnovo di tali impianti tecnici o di reti di distribuzione, gli enti pubblici o privati erogatori dei servizi connessi, devono eliminare gli impianti obsoleti od abbandonati di loro proprietà avendo cura di ripristinare lo stato originario.
3. In occasione di interventi di riqualificazione delle facciate gli impianti tecnici esterni devono essere obbligatoriamente riordinati seguendo le disposizioni di cui al comma precedente.
 4. Nella circostanza degli interventi che comportino la riqualificazione complessiva delle facciate, come pure nel caso di nuova costruzione, demolizione e ricostruzione e sostituzione edilizia, si dovranno adottare materiali di finitura e accorgimenti tecnici resistenti agli agenti atmosferici e possibilmente agli atti vandalici o d'imbrattamento. Nel caso di interventi su edifici esistenti dovranno essere conservati gli eventuali elementi di pregio architettonico rinvenibili in elementi quali gronde, cornicioni, mostre, modanature, decorazioni in forma plastica o pittorica, balaustre, ringhiere, ovvero ogni altro elemento decorativo di pregio. E' fatto divieto di rimuovere dipinti murali, decorazioni artistiche, lapidi, stemmi e altri elementi decorativi, esposti o meno alla pubblica vista, in assenza di specifica autorizzazione. L'aspetto e il colore delle facciate devono perseguire un armonioso inserimento nel contesto e il rispetto degli elementi qualificanti il paesaggio anche urbano.
 5. Allo scopo di favorire la conservazione di rondini, rondoni e balestrucci, nel rispetto della legge n.503/1981 di ratifica ed esecuzione della Convenzione di Berna relativa alla conservazione della vita selvatica e dell'ambiente naturale, nel caso di interventi di riqualificazione delle facciate, anche se localizzati e/o parziali, oltre ad intervenire secondo i criteri espressi nei commi precedenti, è fatto divieto di abbattere i relativi nidi che risultino in essere e/o in fase di costruzione. Pertanto, è fatto obbligo di segnalare al Servizio tutela animali l'eventuale presenza degli stessi, nonché di chirotter, al fine di concordare le più opportune modalità operative di tutela.
 6. Nel caso di interventi, anche in manutenzione straordinaria, che giungano ad interessare almeno una intera facciata, dovranno essere posizionate sulla copertura le antenne e/o parabole che risultassero in essa installate non conformemente all'articolo 111 del presente regolamento.
 7. Gli interventi che comportino modifiche ai prospetti su fabbricati esistenti dovranno di norma rispettare le dimensioni, gli allineamenti e le proporzioni delle bucaure. In particolare le nuove aperture dovranno essere omogenee per allineamento e/o proporzioni a quelle tipologicamente significative del fabbricato.
 8. Fatto salvo quanto previsto dal successivo articolo 113, comma 3, nel caso di interventi di integrale rifacimento di facciate, anche se limitato ad una di esse, ovvero di sostituzione delle persiane, o di infissi comunque apribili verso l'esterno, se prospicienti su suolo pubblico o di uso pubblico ad altezza inferiore a metri 3,5, si dovrà provvedere alla dotazione di persiane o di infissi scorrevoli in aderenza alla facciata, le cui guide dovranno essere opportunamente mitigate in relazione alle caratteristiche della facciata.
 9. Non costituiscono alterazione significativa i delle facciate seguenti interventi, non soggetti a titolo e comunque necessariamente conformi alle normative vigenti, volti all'adeguamento o all'inserimento di nuovi impianti tecnologici:
 - a) fori di ventilazione da realizzare in facciata, sia raso muro che muniti di terminali, ovvero di griglie di protezione, di minima sporgenza e del medesimo colore della facciata, a condizione che non interferiscano con modanature architettoniche o decorazioni dipinte e che l'intonaco ed il relativo colore siano adeguatamente ripristinati al contorno;
 - b) nicchie per alloggiamento contatori e simili, da realizzare in facciate lisce o all'interno di balconi e logge o nel corpo di muretti e recinzioni, a condizione che, fatto salvo il rispetto delle specifiche normative, abbiano sportello metallico raso muro, tinteggiato

come la facciata, non interferiscano con basamenti bugnati o rivestiti in pietra o comunque decorati, non intacchino i bauletti o le coperture di coronamento dei suddetti muretti né tantomeno le cancellate.

10. I suddetti interventi dovranno comunque perseguire criteri di allineamento e simmetria in base a criteri estetici e di logica architettonica.
11. La realizzazione di cappotti termici, o comunque di rivestimenti finalizzati al risparmio energetico, relativi a facciate di edifici direttamente prospicienti il suolo pubblico, con conseguente necessità di occupare porzione dello stesso, è ammessa senza che debba essere corrisposto alcun canone, alle seguenti condizioni:
 - a) deve essere garantito il raggiungimento dei requisiti minimi di prestazione energetica previsti dalle normative vigenti;
 - b) lo spessore non deve superare cm. 12;
 - c) l'intervento deve riguardare l'intera facciata dell'edificio e deve risultare compatibile con le esigenze di sicurezza della circolazione pedonale e veicolare.
12. In caso di inottemperanza alle prescrizioni contenute nel presente articolo, sarà provveduto nei confronti dei proprietari degli edifici e/o degli impianti a norma del successivo articolo 129.

ARTICOLO 106

SERVITÙ DI PUBBLICO SERVIZIO RIGUARDANTI LE FACCIATE

- 1.** E' facoltà del Comune, per ragioni di pubblico servizio, previo avviso ai proprietari e senza indennizzo, applicare o far applicare sui muri esterni degli edifici privati e pubblici, o di manufatti di qualsiasi natura, nel modo che giudica più conveniente:
 - a) piastrine e capisaldi per indicazioni planimetriche ed altimetriche di tracciamento, idranti e simili;
 - b) apparecchi e tabelle di segnalazione stradale luminose e non luminose;
 - c) mensole di sostegno murate sui prospetti a supporto di corpi e/o apparecchi per la pubblica illuminazione, ganci di ancoraggio e occhielli di sostegno di funi e cavi elettrici della pubblica illuminazione e di altri impianti tecnologici di interesse pubblico comprese le linee filoviarie e di trasporto pubblico in generale; cassette di derivazione, fotocellule, telecamere e quant'altro sia ritenuto necessario dalla Civica Amministrazione ai fini della sicurezza urbana, nonché altre parti tecnologiche di impianti di pubblica utilità quali sostegni per impianti di pubblici servizi;
 - d) lapidi e fregi decorativi, cartelli indicatori dei pubblici servizi, orologi ed avvisatori stradali ed ogni altro elemento indispensabile all'organizzazione e all'arredo degli spazi pubblici.
- 2.** Nelle nuove costruzioni, per l'attuazione di quanto sopra, il Comune può imporre ai proprietari la predisposizione di tutti gli accorgimenti tecnici atti ad assicurare il miglior esito funzionale ed estetico delle installazioni.
- 3.** Il Comune è autorizzato a porre in opera sulle facciate degli edifici, ovvero sugli immobili ritenuti idonei, le lapidi in marmo indicanti la toponomastica cittadina dandone preavviso scritto al proprietario, ovvero all'amministratore del condominio, al fine di concordare i tempi e le modalità di intervento. A lavori ultimati, al proprietario ovvero all'amministratore del condominio, verrà consegnata certificazione, quale rilasciata dalla ditta esecutrice, attestante la corretta posa in opera. In caso di rifacimento facciata, i proprietari degli edifici dove sono apposte le lapidi, possono chiedere una valutazione circa lo stato di deterioramento delle stesse da parte dell'ufficio toponomastica che, nell'eventualità e compatibilmente con le disponibilità economiche, ne può fornire una nuova. L'apposizione dovrà essere fatta a cura del proprietario dell'immobile, secondo le direttive fornite dall'ufficio.

4. Nel caso in cui per negligenza o per causa della proprietà, si provochi la rottura di una lapide, il proprietario dell'edificio, ovvero l'amministratore del condominio dovrà contattare urgentemente l'ufficio toponomastica, che provvederà alla realizzazione della nuova lapide a spese dell'interessato che, sempre a proprie spese, dovrà provvedere alla relativa posa in opera.
5. I proprietari degli edifici o dei manufatti interessati hanno l'obbligo di non rimuovere le cose oggetto della predetta servitù, di non sottrarle alla pubblica vista, e di provvedere al loro ripristino nel caso in cui venissero distrutte, danneggiate o rimosse per fatti loro imputabili.

ARTICOLO 107

BALCONI E SPORGENZE

1. I balconi e altri aggetti non possono sporgere all'esterno dei muri perimetrali degli edifici se non superiormente all'altezza di metri 3,5 dal marciapiede, soggetto ad esclusivo traffico pedonale, prospiciente una strada pubblica o uno spazio di uso pubblico e metri metri 3,5 dal suolo aperto al transito veicolare. Tale altezza si misura a partire dall'intradosso dei balconi o degli aggetti, con riferimento al marciapiede ovvero al suolo pubblico nei casi ove non esista il marciapiede. Nel caso di marciapiedi o strade in pendenza tali altezze devono essere verificate nel punto minimo. Nelle zone di tessuto storico e in quelle sottoposte a tutela paesaggistica le tipologie dovranno rispettare le forme e i modelli della tradizione costruttiva locale.
2. La larghezza di detti balconi e aggetti, misurata dal vivo del muro, dovrà essere minore di cm. 30 rispetto alla larghezza del marciapiede e in ogni caso non potrà superare la larghezza di metri 1,20.
3. La realizzazione di balconi, ovvero la modifica di quelli esistenti, potrà ritenersi consentita qualora dal progetto risulti che essa, oltre a rispettare le normative vigenti, non pregiudica l'immagine dei fronti edilizi, anche con riferimento all'eventuale sussistenza e ubicazione di altri balconi e delle loro caratteristiche, a condizione che non rechi pregiudizio alle eventuali decorazioni architettoniche e/o pittoriche presenti sui prospetti.

ARTICOLO 108

ALLINEAMENTI

1. La progettazione delle nuove costruzioni, in esse comprendendo anche gli ampliamenti degli edifici esistenti, dovrà avvenire nel rispetto degli allineamenti, in quanto eventualmente sussistenti, o comunque riconoscibili, dei corpi di fabbrica che identifichino un preciso carattere di disegno urbano.

ARTICOLO 109

PROGETTI COLORE

1. Nelle aree in cui sono operanti piani colore sono da osservarsi le relative prescrizioni.

ARTICOLO 110

COPERTURE DEGLI EDIFICI

1. Le caratteristiche delle coperture degli edifici di nuova costruzione, così come quelle riguardanti gli interventi sugli edifici esistenti, sono individuate dalle norme di attuazione dello strumento/piano urbanistico comunale.
2. Le coperture a terrazzo devono avere una pendenza non inferiore all'1%, essere convenientemente impermeabilizzate e avere pluviali o bocchettoni sufficienti ad assicurare il pronto scarico delle acque piovane. I bocchettoni dovranno essere muniti di griglie in modo da evitarne l'ostruzione. Le coperture dovranno altresì essere dotate di canali di gronda e pluviali verticali in numero e di diametro sufficienti a ricevere e allontanare le acque meteoriche.
3. Non è mai consentita la finitura a vista di coperture a terrazza, anche non praticabili, mediante l'uso di guaine e/o membrane, guaine liquide o trasparenti nonché di lastre ondulate in plastica. In caso di inottemperanza a tale prescrizione, fatta salva ogni eventuale sanzione dovuta dalla normativa vigente, si provvederà ai sensi del successivo articolo 129.
4. La superficie delle terrazze a tasca, qualora la loro previsione risulti ammissibile in relazione alle caratteristiche dell'edificio, non dovrà superare il 30 % della superficie utile lorda dell'unità immobiliare oggetto di intervento sul livello sottostante la copertura.
5. Nel caso di interventi, anche in manutenzione straordinaria, estesi all'intera copertura dell'edificio, dovrà provvedersi a ricondurre le relative antenne e/o parabole esistenti, ovunque risultino installate nell'intero edificio, al corretto posizionamento previsto dall'articolo 111 del presente regolamento.

ARTICOLO 111

MIGLIORAMENTO DELL'ILLUMINAZIONE PUBBLICA E PRIVATA ESTERNA CON RIGUARDO AL CONTENIMENTO ENERGETICO E ALL'ABBATTIMENTO DELL'INQUINAMENTO LUMINOSO-

1. Gli impianti di illuminazione esterna, privati o pubblici, devono essere eseguiti secondo criteri di anti inquinamento luminoso, a ridotto consumo energetico, in conformità alle disposizioni della l.r. n. 22/2007.
2. Gli impianti di illuminazione devono essere elementi di valorizzazione del paesaggio urbano sia diurno sia notturno, senza prevaricare la visione degli elementi architettonici che lo caratterizzano, aumentando l'interesse delle emergenze con opportune scelte del colore e della direzione della luce.
3. Nell'illuminazione di edifici e monumenti storici devono essere previsti impianti di illuminazione scenografica che diano valore all'architettura con scelte cromatiche, di direzione ed intensità della luce.
4. E' fatto divieto di usare fasci di luce rotanti o fissi a scopo pubblicitario.
5. In ogni caso l'illuminazione deve essere di tipo cut-off.

ARTICOLO 112

INTERCAPEDINI E RELATIVE GRIGLIE DI AREAIONE

1. Il collocamento di intercapedini ed altre opere atte a dare aria e luce ai locali sottostanti o in fregio al piano stradale di vie o piazze pubbliche o gravate di servitù di uso pubblico è soggetto a preventiva concessione amministrativa da parte del Comune e al pagamento delle relative imposte.
2. Tali concessioni si intendono accordate salvi i diritti dei terzi e con facoltà di revoca o modifica per sopravvenute esigenze di natura collettiva, senza necessità di indennizzo.
3. I grigliati inseriti nella pavimentazione devono essere realizzati con maglie compatibili con il passaggio di persone in carrozzina o che impiegano bastoni o altri ausili per la deambulazione e quelli ad elementi paralleli devono essere posti con gli elementi ortogonali all'asse del marciapiede.
4. I concessionari sono responsabili di tutti i danni che possano derivare al suolo pubblico ed ai terzi in dipendenza del collocamento delle intercapedini, grigli o simili; in caso di rottura o guasti comunque provocati i concessionari devono provvedere alla immediata riparazione; decorso infruttuosamente il termine assegnato, la concessione amministrativa si intenderà revocata ed il Comune provvederà agli interventi di ripristino, addebitandone l'onere ai proprietari.
5. Le intercapedini devono essere mantenute pulite, sgombrere da qualsiasi materiale a circa e spese dei concessionari; è vietato qualsiasi accesso alle intercapedini fatta eccezione per i varchi per ispezione e pulizia.

ARTICOLO 113

INSTALLAZIONE DI ANTENNE E PARABOLE A SERVIZIO DEGLI EDIFICI E DELLE SINGOLE UNITA' IMMOBILIARI

1. In caso di interventi di nuova costruzione, ovvero di sostituzione edilizia o di demolizione e ricostruzione di edificio costituito da almeno due unità immobiliari, ossia plurifamiliare, l'impianto per la ricezione di trasmissioni satellitari dovrà essere centralizzato e rispettare le prescrizioni del presente articolo. Tale centralizzazione deve essere progettata e condotta in modo da contenere il più possibile le dimensioni delle parti visibili, compatibilmente con le esigenze di ricezione: nel caso in cui, per le caratteristiche tipologiche e di destinazione dell'edificio comunque plurifamiliare, risultasse necessaria l'installazione di più parabole, siano esse centralizzate, ovvero centralizzate e singole, ciò dovrà essere congruamente motivato nell'ambito del progetto edilizio, privilegiando comunque, per ciascuna parabola centralizzata, l'utilizzazione da parte del maggior numero possibile di unità immobiliari.
2. L'installazione di nuovi apparati per la ricezione delle trasmissioni satellitari è consentita, anche in assenza di interventi di carattere edilizio:
 - a) nel caso di edificio costituito da più unità immobiliari, in numero non superiore a una per ogni unità immobiliare, del tipo fisso od orientabile, purché l'edificio non sia già predisposto per la centralizzazione degli impianti in questione, dovendosi allora riferire ed avvalere di tale predisposizione;
 - b) nel caso di edifici costituiti da unica unità immobiliare in numero pari a una sola parabola, del tipo fisso od orientabile.
- 3.** Le antenne e parabole di nuova installazione, anche per adeguamento e/o sostituzione di quelle esistenti, devono essere posizionate preferibilmente sulla falda di copertura dell'edificio opposta alla pubblica via o allo spazio pubblico prospiciente il suo fronte. E' ammessa la loro installazione su murature emergenti dalla copertura, quando queste siano arretrate rispetto alla linea di gronda in misura sufficiente a non renderle visibile dalla

pubblica via. Il posizionamento sulla falda prospiciente il luogo pubblico è pertanto tollerato subordinatamente ed in relazione alla sussistenza di motivate ragioni tecniche che non consentono di operare altrimenti e dovrà risultare il più possibile defilato dalla visuale offerta dal luogo pubblico. In ogni caso, la distanza dal filo di gronda non potrà mai essere inferiore all'altezza in opera dell'antenna o parabola. In nessun caso potranno essere installate su falde poste in contrapposizione visiva ad edifici di rilevante valore storico-artistico.

- 4.** Non sono consentite, anche nel caso che si intenda o si debba adeguare e/o sostituire antenne o parabole esistenti, installazioni in facciata nonché su balconi o terrazze che non siano di copertura, su essenze arboree, su elementi facenti parte di impianti di protezione da scariche atmosferiche e di protezione antincendio, ovvero su impianti pubblici di qualunque natura. Possono invece essere ammesse collocazioni alternative (in giardini o cortili, su corpi edilizi ribassati, in nicchie o chiostrine, ecc.) quando la conformazione dell'edificio renda tale collocazione di impatto minore rispetto a quella sulla copertura e faccia risultare l'antenna o parabola del tutto invisibile dalla pubblica via.
- 5.** Indipendentemente dalla loro collocazione, le parabole dovranno:
 - a) avere dimensioni il più possibili ridotte reperibili in commercio e mai un diametro superiore a cm.120 per impianto collettivo e a cm.100 per impianto singolo;
 - b) *avere una colorazione conforme a quella del manto della relativa copertura o dell'elemento edilizio su cui dovranno essere installate;*
 - c) essere prive in ogni caso di logotipi, fregi, scritte o altri elementi in grado di richiamarne, e così rimarcarne, la presenza. Gli apparati di corredo (scatole di amplificazione, di distribuzione ecc.) di norma dovranno essere mantenuti all'interno dell'edificio e i cavi di collegamento tra parabole e apparecchi riceventi non dovranno risultare visibili. Nel caso in cui si intervenga su edifici esistenti, i suddetti cavi, qualora dovessero essere fissati esternamente, dovranno essere collocati entro canalizzazioni di dimensioni tali da consentire eventuali futuri potenziamenti dell'impianto, ovvero posizionati seguendo grondaie e/o cornicioni, così da risultare di fatto e da questi mimetizzati, anche con colorazioni che si accordino con quella di finitura della muratura.
- 6.** L'installazione di antenne o parabole su immobili sottoposti al vincolo monumentale ai sensi dell'articolo 10 del D.Lgs. n. 42/2004 e s.m. e i. è subordinato al preventivo rilascio dell'autorizzazione della Soprintendenza ai Beni Architettonici e Monumentali mentre quella su immobili soggetti al vincolo paesaggistico è subordinata al rilascio dell'autorizzazione paesaggistica se ed in quanto previsto dal DPR 13 febbraio 2017, n.31.
- 7.** L'installazione di antenne e parabole nel rispetto del presente articolo non richiede alcun adempimento o titolo edilizio, fatto salvo, se del caso, quanto previsto al precedente comma 6, ed è subordinata ai soli adempimenti previsti dalla legislazione vigente in materia di impianti.
- 8.** Laddove sussistano motivate ragioni tecniche che non consentano di provvedere secondo le prescrizioni di cui sopra, l'interessato, sia esso singolo proprietario o amministratore, dovrà presentare relativa istanza allo SUE, integrata da apposita attestazione rilasciata dall'installatore, al fine di attuare una diversa soluzione, da concordarsi col competente Ufficio comunale.
- 9.** La dichiarazione di conformità prevista dal DM n.37/2008 e s.m. e i., rilasciata in data successiva a quella di entrata in vigore del presente regolamento, equivarrà a documentazione comprovante la conformità dell'installazione alle prescrizioni del presente articolo, ossia alla non sussistenza della necessità, da parte dell'interessato, di presentare l'istanza di deroga di cui al comma precedente.
- 10.** In caso di contestazione riguardante la non conformità alle presenti norme di una antenna o di una parabola, qualora l'eventuale evidenza di sue determinate caratteristiche tecniche non consenta diversamente, a dimostrazione della data di sua installazione farà fede la data riportata sulla relativa dichiarazione di conformità, ovvero la data riportata sulla fattura, ovvero quella resa con autocertificazione dal proprietario o possessore dell'immobile interessato dall'installazione.

- 11.** Fatta salva l'applicazione delle sanzioni previste dal Dlgs. n.42/2004 e s.m. e i. nel caso di immobili tutelati dal Codice del paesaggio, se ed in quanto dovute, nonché quelle previste da specifiche normative di settore, l'installazione o sostituzione di antenne e parabole attuata in difformità dalle prescrizioni del presente articolo comporterà la sanzione da determinarsi a norma del successivo articolo 129, oltre alla rimozione dell'antenna o della parabola a cura e spese del cittadino inadempiente.

ARTICOLO 114

INSTALLAZIONE DI UNITA' ESTERNE RELATIVE AD IMPIANTI DI RAFFRESCAMENTO E DI CLIMATIZZAZIONE INVERNALE A SERVIZIO DEGLI EDIFICI O DELLE SINGOLE UNITA' IMMOBILIARI

- 1.** L'installazione di unità/apparecchiature funzionali al raffrescamento e/o alla climatizzazione invernale costituisce attività libera e non necessita di alcun titolo edilizio qualora avvenga all'interno del profilo della parte emergente dell'edificio, sia in pianta che in elevazione, dovendosi ritenere compreso in tale profilo anche i balconi e le terrazze con relativa ringhiera/parapetto, con esclusione degli aggetti di gronda e di quelli costituiti da elementi architettonico/ornamentali.
- 2.** L'installazione a sporgere o pensile al di fuori del suddetto profilo, può essere consentita, avvalendosi della CILA, nel caso in cui, per la relativa soluzione progettuale, sia stato reso parere favorevole da parte dell'Ufficio Arredo Urbano nel contesto architettonico dell'edificio.
- 3.** In caso di inottemperanza alle prescrizioni contenute nel precedente comma 2, oltre a procedere alla sanzione prevista dall'art.129, dovrà provvedersi all'adeguamento dell'unità esterna secondo le prescrizioni dell'Ufficio arredo urbano.

ARTICOLO 115

SERRAMENTI E INFISSI ESTERNI PROSPICIENTI SUOLO PUBBLICO O DI USO E/O PASSAGGIO PUBBLICO, OVVERO SU AREE/SPAZI PRIVATI DI USO E/O PASSAGGIO COMUNE

- 1.** Nel caso di nuove bucatore atte a realizzare finestre, porte finestre o porte, come anche nel caso di interventi di modifica/adattamento di serramenti esistenti al fine di adeguarli alle eventuali nuove e/o ulteriori funzionalità previste dal progetto edilizio per i relativi locali, devono essere rispettate le caratteristiche architettoniche e cromatiche dell'edificio nel quale si inseriscono.
- 2.** I serramenti, le persiane, le inferriate e simili non devono ingombrare il suolo pubblico, ovvero di uso e/o passaggio pubblico, né aree/spazi privati di diversa proprietà ovvero di uso e/o passaggio comune, all'intorno degli edifici o dell'unità immobiliare, neppure nel movimento di apertura, anche degli eventuali componenti degli infissi esterni, se non ad altezza superiore a metri di mt. 3,5, dal suolo o dalla superficie degli spazi soggetti al solo transito pedonale, ovvero ad uso e/o a passaggio comune, ed a m.4,50 dal suolo aperto al transito veicolare.
- 3.** Le porte dei locali pubblici o di uso pubblico che, per norme di legge o di regolamento, devono aprirsi verso l'esterno devono essere preferibilmente collocate in posizione arretrata rispetto al filo dei muri perimetrali degli edifici, in modo che nel movimento di apertura non ingombrino il suolo pubblico o di accesso pubblico. In tal caso gli spazi coperti dovranno essere adeguatamente illuminati.

4. In caso di inottemperanza alle prescrizioni contenute nei commi precedenti, sarà provveduto a norma del successivo articolo 129.
5. Nei casi di cui al comma 1, come anche nel caso di mera sostituzione dei serramenti costituenti l'involucro edilizio di un edificio o di una singola unità immobiliare, siano essi opachi o trasparenti, dovranno altresì essere rispettate le vigenti disposizioni relative al contenimento energetico.

ARTICOLO 116

INSEGNE COMMERCIALI, MOSTRE, VETRINE, TENDE, TARGHE.

1. Le insegne commerciali, le mostre, le vetrine, le tende e le targhe devono essere progettate in modo unitario rispetto al prospetto interessato ed devono inserirsi nel medesimo con materiali, colori e forme adeguate al carattere architettonico dell'edificio e del contesto circostante, devono garantire l'accessibilità ai locali e non ingombrare i percorsi pedonali e carrabili.
2. In caso di inottemperanza alle prescrizioni di cui sopra si applicano le sanzioni di cui al successivo articolo 129.
3. Sono comunque fatte salve le disposizioni vigenti per gli interventi in zone soggette a vincolo paesaggistico.

ARTICOLO 117

IMPIANTI E CARTELLONI PUBBLICITARI

1. L'installazione di impianti e cartelloni pubblicitari deve avvenire nel rispetto delle vigenti normative in materia di tutela del paesaggio e del codice della strada, ed inserirsi armonicamente nel sito interessato evitando la sovrapposizione con le visuali panoramiche e le emergenze storiche ed architettoniche.

ARTICOLO 118

MURI DI RECINZIONE, RINGHIERE E RECINZIONI

1. I muri di recinzione, le recinzioni ad inferriate o a rete e i cancelli prospettanti su spazi pubblici devono essere adeguatamente inseriti nel contesto ambientale per forme, materiali, dimensioni e colori. A tal fine le soluzioni previste dovranno essere concordate con gli Uffici comunali. In alcuni contesti, le soluzioni da concordare potrebbero prevedere l'inserimento di essenze vegetali con scopo di mitigare la presenza di recinzioni o inferriate.
2. I muri di base che dovessero integrare le recinzioni non potranno avere un'altezza superiore a m.1,00. Le recinzioni non devono ostacolare la visibilità o pregiudicare la sicurezza della circolazione. Il Comune, in sede di rilascio o di perfezionamento dell'efficacia dei titoli abilitativi edilizi, può dettare condizioni particolari per conseguire tali finalità e per il migliore inserimento ambientale, in particolare per il mantenimento delle vedute panoramiche.
3. Le recinzioni non potranno in alcun modo essere costituite da materiali improvvisati, e comunque eterogenei tra loro, così che l'Amministrazione comunale potrà imporre la rimozione e comminare la sanzione da definirsi secondo le modalità previste dal successivo articolo 129.

4. Possono essere consentite deroghe al presente articolo nei casi di ripristino e/o completamento dei muri di recinzione o di bordo di valore storico o per problematiche di assetto idrogeologico.

ARTICOLO 119

BENI CULTURALI E EDIFICI STORICI

I beni culturali e gli edifici storici presenti nel territorio comunale sono soggetti alla disciplina del vigente strumento/piano urbanistico comunale ed alla normativa di cui al D.lgs. 42/2004 e s.m.

ARTICOLO 120

CIMITERI MONUMENTALI E STORICI

I cimiteri monumentali e quelli storici sono soggetti alla normativa di cui al D.lgs. n. 42/2004 e s.m. ed alla disciplina del vigente strumento/piano urbanistico comunale.

Capo VI Elementi costruttivi

ARTICOLO 121

SUPERAMENTO BARRIERE ARCHITETTONICHE

1. Le barriere architettoniche sono definite dall'articolo 2 del DM 14 giugno 1989, n. 236.
2. Nelle sistemazioni e costruzioni di spazi e di edifici privati e pubblici o destinati ad uso pubblico o comunque accessibili al pubblico dovranno essere osservate le disposizioni di cui al DPR 24 luglio 1996, n. 503, nonché, per quanto riguarda la normativa tecnica, quelle di cui al DM 14 giugno 1989, n. 236.
3. Le norme di cui al presente articolo si applicano fatte salve le esigenze di conservazione dettate da vincoli storici o monumentali (con riguardo alle quali dovranno essere individuate e proposte, a cura degli interessati, le soluzioni possibili in relazione alle caratteri-

stiche tutelate dal vincolo) nonché quelle di fruizione degli spazi pubblici, così che sono da considerarsi in genere non consentiti interventi che prevedano rampe su marciapiedi e/o spazi pubblici.

ARTICOLO 122

SERRE SOLARI O BIOCLIMATICHE

1. Si definisce serra solare, o bioclimatica, lo spazio ottenuto mediante la chiusura, con struttura completamente trasparente, fatto salvo i componenti della struttura stessa di supporto, di una loggia o di una terrazza, ovvero di un'area prospiciente l'edificio, quando tale spazio chiuso sia finalizzato unicamente ad incamerare la radiazione solare per coadiuvare l'impianto di riscaldamento dell'edificio o dell'unità immobiliare nella stagione invernale, e sia conforme alle seguenti prescrizioni:
 - a) in quanto costituente volume tecnico progettato per rispondere alla specifica finalità del risparmio energetico, non può essere inteso né usato, neppure periodicamente, quale locale in ampliamento dell'unità immobiliare, ossia non può determinare la formazione di un nuovo locale riscaldato o comunque atto a consentire la presenza continuativa di persone o un locale accessorio o un luogo di lavoro, e deve presentare dimensioni tali da non risultare riconducibile ad un locale abitabile o agibile, ossia deve avere una superficie inferiore a mq.9 ed un'altezza non superiore a m.2,35, ovvero, nel caso di copertura inclinata, un'altezza media inferiore a m.2,30;
 - b) deve essere integrato nelle facciate dell'edificio esposte nell'angolo compreso tra sud/est e sud/ovest, in adiacenza all'ambiente che si vuole riscaldare;
 - c) la sua realizzazione non deve pregiudicare in alcun modo il prescritto rapporto aero-illuminante e la funzionalità del locale ad esso retrostante. In tal senso il progetto dovrà essere integrato da specifico parere della competente ASL;
 - d) deve essere apribile e dotato di opportune schermature e/o dispositivi mobili o rimovibili, per evitare il surriscaldamento estivo;
 - e) dovrà avere caratteristiche architettoniche, tipologiche, estetiche e formali uniformi a quelle dell'intero edificio e la sua presenza dovrà integrarsi armonicamente con l'edificio stesso, facendo comunque salve e non pregiudicando in alcun modo le parti e gli aspetti di pregio storico, artistico o architettonico eventualmente presenti, quali allineamenti, partiture delle facciate, elementi costruttivi e decorativi;
 - f) dovrà rispettare le distanze dai confini o dai fabbricati ed essere coperte con superfici vetrate;
2. Nel progetto deve essere dimostrato il guadagno energetico, ossia la differenza tra l'energia dispersa in assenza della serra (Q_0) e quella dispersa in presenza della serra (Q), dovendo risultare verificato $(Q_0 - Q)/Q_0 \geq 25\%$. Il conseguimento del risparmio energetico minimo richiesto come requisito in base alla formula indicata dovrà essere conseguito con riferimento all'intero alloggio o, se questo è posto su più livelli, alla parte di alloggio posta allo stesso livello della serra. Tutti i calcoli, sia per l'energia dispersa che per l'irraggiamento solare, devono essere sviluppati secondo le norme UNI 10344 e 10349.
3. La realizzazione delle serre solari è soggetta a SCIA alternativa al permesso di costruire.

ARTICOLO 123

IMPIANTI PER LA PRODUZIONE DI ENERGIA DA FONTI RINNOVABILI

1. Sugli edifici esistenti e nelle relative aree pertinenziali è ammessa la realizzazione di impianti di produzione di energia da fonti rinnovabili mediante installazione di impianti solari, impianti solari fotovoltaici e impianti mini-eolici nel rispetto delle caratteristiche del paesaggio, dei singoli edifici e delle aree pertinenziali, previo parere favorevole del competente Ufficio.

ARTICOLO 124

CANALI DI GRONDA E PLUVIALI

1. Nei canali di gronda e nei pluviali è vietato immettere acque diverse da quelle meteoriche. E' consentito immettere residui acquiformi derivanti dai sistemi di condizionamento e dagli impianti termici a condensazione.
2. I canali di gronda ed i pluviali devono essere previsti tanto verso il suolo pubblico quanto verso i cortili interni e gli spazi scoperti e devono convogliare le acque meteoriche nelle apposite condotte pubbliche a ciò dedicate. L'impossibilità a provvedere in tal senso a causa dell'assenza delle medesime ovvero a causa di oggettivi impedimenti tecnici dovrà essere congruamente descritto e/o motivato nella relazione tecnica relativa al complessivo intervento proposto.
3. Non sono ammessi scarichi liberi a livello del piano marciapiede o del piano stradale o comunque sul suolo pubblico. Verso gli spazi pubblici o assoggettati all'uso pubblico, i pluviali delle nuove costruzioni devono essere incassati ad una altezza minima di m.2,50 dal piano marciapiede o stradale. Negli altri casi è consentito installare i pluviali totalmente all'esterno delle pareti degli edifici realizzando il terminale inferiore in materiale indeformabile, per almeno m.2,00. Nel punto di allaccio con la rete pubblica devono essere installati idonei pozzetti di ispezione.
4. Le opere e le spese necessarie a ripristinare le caratteristiche originarie e la funzionalità della porzione di suolo pubblico comunque interessata dall'intervento, sono a carico esclusivo del titolare dello scarico.

ARTICOLO 125

STRADE, PASSAGGI PRIVATI E CORTILI

1. La costruzione ed apertura al privato e/o pubblico transito di strade, di passaggi privati è soggetta all'autorizzazione dell'Autorità competente che ha facoltà di concedere o negare tal autorizzazione, in relazione alle esigenze del traffico e del luogo, nonché alla situazione ambientale. Sulla scorta di tali elementi saranno definite anche le caratteristiche dell'opera.
2. E' vietato il deflusso delle acque piovane verso la carreggiata stradale, se non adeguatamente regimato nel rispetto della relativa autorizzazione da rilasciarsi a cura dell'Autorità competente.
3. Al livello del piano terra delle facciate prospicienti cortili o comunque spazi privati comuni e/o di uso o passaggio comune non è consentito posizionare unità esterne relative ad impianti di raffrescamento e di climatizzazione invernale, o comunque apparati tecnologici, se non previa nulla osta degli aventi diritto all'uso e/o al passaggio nel cortile.

ARTICOLO 126

CAVEDI, CHIOSTRINE E POZZI DI LUCE

1. Nelle nuove costruzioni adibite ad abitazione non sono consentite cavedi, chiostrine o pozzi di luce.
2. In casi particolari, nell'ambito di interventi, di ristrutturazione e previo parere della Autorità Sanitaria competente, sono consentiti cavedi, chiostrine o pozzi di luce al solo scopo di illuminare ed aerare esclusivamente bagni, servizi igienici, locali lavanderia ed illuminare con luci fisse scale, ingressi e corridoi, con le seguenti caratteristiche:
 - a) la distanza tra le pareti contrapposte, che potranno presentare esclusivamente luci come definite dal Codice civile, non può essere minore di m. 3,00;
 - b) devono avere il cielo completamente libero o copertura vetrata trasparente a condizione che questa preveda un'apertura perimetrale priva di infisso pari a quella della chiostrina;
 - c) devono essere accessibili per poterne effettuare la pulizia.

ARTICOLO 127

SISTEMAZIONE DELLE AREE DI PERTINENZA

1. La disciplina delle aree di pertinenza e le opere in esse ammissibili sono individuate dalle norme di attuazione dello strumento/piano urbanistico comunale.

ARTICOLO 128

PISCINE PRIVATE

1. Le piscine private, ovvero di uso condominiale, secondo la definizione di cui al successivo comma 2, destinate esclusivamente all'utilizzo privato da parte dei proprietari aventi titolo e dei loro ospiti, sono consentite, in quanto ammesse dallo strumento/piano urbanistico comunale, nelle aree pertinenziali.
2. Si definiscono piscine private quella a servizio di non più di quattro unità immobiliari, ovvero di uso condominiale quelle a servizio di un numero di unità immobiliari superiori a quattro.
3. La realizzazione delle suddette piscine deve rispettare le norme UNI EN 16582-1, UNI EN 16582-2 nonché, in relazione al caso di specie, UNI EN 16582-3.
4. La realizzazione e l'uso delle piscine di uso condominiale deve rispettare quanto disposto dalla DGR n. 400 del 17 aprile 2007.
5. Le piscine con sponde ripide devono prevedere la dotazione di idonee rampe di risalita per la piccola fauna che potesse cadervi dentro.
6. Le piscine dovranno esser dotate di impianto di depurazione con pompa di riciclo e dovranno limitare per quanto possibile l'uso di acqua proveniente dall'acquedotto.
7. L'installazione di piscine fuori terra che non richiedano opere edilizie e dunque removibili in quanto costituite da contenitori in PVC sostenuti da strutture semplicemente appoggiate al suolo, costituiscono attività libera, fatta salva l'eventuale necessità dell'autorizzazione autorizzazione paesaggistica nelle zone soggette al relativo vincolo. Le piscine di cui al presente comma potranno permanere solo durante la stagione estiva.

8. In caso di inottemperanza alle prescrizioni contenute nei commi 5 e 7, ultimo periodo, del presente articolo, fatta salva ogni eventuale sanzione dovuta dalla normativa vigente, si provvederà ad applicare la sanzione di cui al successivo articolo 129.

ARTICOLO 129

CANNE FUMARIE E COMIGNOLI

1. Le canne fumarie, nel caso di nuove costruzioni, di interventi di sostituzione edilizia e di demolizione e ricostruzione, ovvero nel caso di nuovi corpi di fabbrica, laddove in essi siano previste, dovranno essere contenute all'interno del profilo della parte emergente sagoma dell'edificio, ossia non dovranno risultare in rilievo sulle facciate o loro porzioni.
2. Le canne fumarie devono essere costruite con materiale impermeabile e resistente alle sollecitazioni termiche, opportunamente stuccato nei giunti. Internamente devono presentare superficie liscia, impermeabile, tale da evitare la formazione di depositi e corrosioni e da consentire un adeguato tiraggio ed una facile pulizia.
3. Le canne fumarie devono essere provviste di bocchette e sportelli per l'ispezione e la pulizia, in corrispondenza dei sottotetti ed in altri punti, ove necessario.
4. Ogni canna fumaria, singola o collettiva, deve essere isolata dalle altre, prolungata oltre la copertura e terminare con un comignolo solido e opportunamente assicurato, conforme alle norme vigenti in materia di impianti termici ed antincendio, anche in riferimento alle distanze tra le singole canne previste dalle relative norme UNI-CIG.
5. Negli interventi sull'esistente che, relativamente alla realizzazione o all'adeguamento degli impianti di riscaldamento, prevedano la realizzazione di canne fumarie esterne, dovranno essere privilegiate soluzioni con canne fumarie collettive, ovvero dovrà essere congruamente giustificata l'impossibilità di operare in tal senso.
6. Nei tratti di attraversamento del tetto, di solai o di altre strutture infiammabili, i condotti di fumo devono essere protetti con materiale isolante. In ogni caso devono essere evitati i contatti diretti con il vano ascensore.
7. Le soluzioni tecniche necessarie alla realizzazione di tali impianti devono tenere conto della conformazione architettonica del fabbricato e della eventuale presenza di elementi di pregio, così da non conseguire pregiudizio all'immobile.

TITOLO IV – VIGILANZA E SISTEMI DI CONTROLLO

ARTICOLO 130

VIGILANZA SULL'ATTIVITA' URBANISTICO-EDILIZIA E DURANTE L'ESECUZIONE DEI LAVORI

La vigilanza sull'attività urbanistico-edilizia è esercitata secondo quanto disposto dagli articoli **27 e 28 del DPR n.380/2001 e s.m.**

Nell'esercizio del potere di vigilanza, i funzionari delegati hanno facoltà, in qualsiasi momento, di accedere ai cantieri edilizi.

ARTICOLO 131

INOTTEMPERANZE E SANZIONI

- 1.** In caso di inosservanza delle normative del presente Regolamento, fatte salve le sanzioni previste da normative statali e regionali in materia e di quelle eventualmente previste da altri regolamenti o specifiche normative di settore, il Comune applica la sanzione amministrativa pecuniaria di cui all'articolo 7-bis del D.Lgs. n.267/2000 e s.m. e i. (TUEL), che prevede il pagamento di una somma da € 25,00 a € 500,00 ed emette diffida e messa in mora fissando il termine per l'adempimento.
- 2.** Per quanto attiene il pagamento delle sanzioni in misura ridotta, visto l'articolo 16, comma 2, della legge n.689/1981, quale sostituito dall'articolo 6-bis della legge 24 luglio 2008, n.125, di conversione del D.L. 23 maggio 2008, n.92, che istituisce la possibilità, per le violazioni relative ai regolamenti comunali e alle ordinanze sindacali, di stabilire diverso importo, in deroga alle disposizioni del primo comma del medesimo articolo 16, all'interno del limite edittale minimo e massimo della sanzione prevista dal già richiamato articolo 7-bis del D.Lgs. n.267/2000. Gli importi delle sanzioni possono essere aggiornati con Delibera della Giunta comunale. Per quanto attiene eventuali scritti difensivi, modalità e tempi di ricorso, si rimanda alla disciplina di cui alla legge n. 689/1981.

TITOLO V NORME TRANSITORIE E FINALI

ARTICOLO 132

AGGIORNAMENTI PERIODICI DEL REGOLAMENTO EDILIZIO

- 1.** Annualmente a far data dall'approvazione del presente Regolamento l'Amministrazione comunale provvede ad apportare le modifiche necessarie ai fini dell'adeguamento a normative sopravvenute senza che ciò comporti variante al Regolamento.

ARTICOLO 133

DISPOSIZIONI TRANSITORIE

1. I procedimenti edilizi avviati prima dell'approvazione del presente Regolamento sono conclusi sulla base della disciplina regolamentare vigente al momento della presentazione delle relative istanze.